

บทที่ 2

สารสนเทศเกี่ยวกับผู้เรียน

ระบบสารสนเทศเกี่ยวกับผู้เรียนของโรงเรียนช่างตากวู้สศึกษา ปีการศึกษา 2558
จะมีรายงานตามหัวข้อ ดังนี้

1. ผลงานและการแสดงออกของผู้เรียน
2. สถิติคุณลักษณะที่พึงประสงค์ของผู้เรียน
3. สถิติ อ่าน คิดวิเคราะห์ และเขียนของผู้เรียน
4. กิจกรรมพัฒนาผู้เรียน
5. รายงานผลแสดงระดับผลการเรียนตามกลุ่มรายวิชา
6. ผลสอบระดับชาติของนักเรียนระดับชั้นประถมศึกษาปีที่ 6 และมัธยมศึกษาปีที่ 3

1. ผลงาน และการแสดงออกของผู้เรียน

ผลงานจากการได้รับรางวัลต่างๆ ของนักเรียนโรงเรียนช่างตากวู้สศึกษา

ปีการศึกษา 2558

ภาคเรียนที่ 1 /2558

กลุ่มสาระ	ชื่อ-สกุล	ชั้น	รางวัลที่ได้รับ	หน่วยงาน
1. คณิตศาสตร์	ชญ.นันทน์ภักดิ์ อร่ามอัมพร	ป.3/3	รางวัลชมเชย	การแข่งขันคณิตศาสตร์ (ASMO Application 2015)
	ชญ.กานต์กนิษฐ์ ลักษณะวิศิษฐ์	ป.5/2	เหรียญทองแดง	
	คช.ชนกฤต ธนสารสาคร	ป.5/3	เหรียญเงิน	
	คช.วรพล ศรีวีรเวียง	ป.6/4	รางวัลชมเชย	
2. วิทยาศาสตร์	คช.รณกร โตสวัสดิ์	ป.4/1	รางวัลชมเชย	การแข่งขันคณิตศาสตร์และวิทยาศาสตร์ (ASMO Application 2015)
	ชญ.เพชรภรณ์ ฟ่าง	ป.4/1	รางวัลชมเชย	
	ชญ.ปริสา เตโชตานนท์	ป.4/1	รางวัลชมเชย	
	ชญ.ศรีประภา คงคำศรี	ป.4/1	รางวัลชมเชย	
	คช.ชนกฤต บุญญาวรรกุล	ป.4/2	เหรียญทองแดง	
	คช.วชิรวิทย์ เลิศธีรธรรม	ป.4/3	รางวัลชมเชย	
	ชญ.กานต์กนิษฐ์ ลักษณะวิศิษฐ์	ป.5/2	เหรียญทองแดง	
	คช.ณัฐภัทร คุ่มเมธา	ป.5/2	รางวัลชมเชย	
	คช.ชนกฤต ธนสารสาคร	ป.5/3	รางวัลชมเชย	
	คช.สันหกร เต็มกาญจน์	ป.6/1	รางวัลชมเชย	
	ชญ.ปามิศา อ่ำไพพร	ป.6/1	เหรียญทองแดง	
	คช.วีรพงศ์ วงศ์นพรัตน์	ป.6/1	รางวัลชมเชย	

กลุ่มสาระ	ชื่อ-สกุล	ชั้น	รางวัลที่ได้รับ	หน่วยงาน	
2. วิทยาศาสตร์	คช.ชัชวาล	ปานแก้ว	ป.6/2	เหรียญเงิน	การแข่งขันคณิตศาสตร์และวิทยาศาสตร์ (ASMO Application 2015)
	คช.สุรเชษฐ์	हार โสภา	ป.6/3	เหรียญทองแดง	
กลุ่มสาระ	ชื่อ-สกุล	ชั้น	รางวัลที่ได้รับ	หน่วยงาน	
5. สุขศึกษาพลศึกษา	คช.ปรัชญา	เลิศเด่นธรรม	ป.2/2	รองชนะเลิศ อันดับ 1 รุ่นอายุ 7-8 ปี ชาย ประเภท คอสูร์ รุ่น A ระดับ มือใหม่	1st Everlast Mahidol Taekwondo Championship 2015 มหาวิทยาลัยมหิดล ศาลายา จ.นครปฐม
	คณ.สุจิรา	เถื่อนมูลแสน	ป.5/4	ชนะเลิศ รุ่นอายุ 11-12 ปี หญิง ประเภท คอสูร์ รุ่น B ระดับ มือใหม่พิเศษ	
	คณ.ปนัดดา	ชาติมนตรี	ป.2/3	เข้าร่วมการแข่งขัน	การแข่งขันว่ายน้ำด้านยาเสพติด สมุทรสาครสวิมมิ่งเกมส์ ครั้งที่ 9 สระว่ายน้ำสถาบันการพลศึกษา วิทยาเขตสมุทรสาคร จ.สมุทรสาคร
	คณ.ปนัดดา	ชาติมนตรี	ป.2/3	เข้าร่วมการแข่งขัน	การแข่งขันว่ายน้ำ โรงเรียนสามชัยวิเทศศึกษา สวิมมิ่งเกมส์ ครั้งที่ 3 สระว่ายน้ำ โรงเรียนสามชัยวิเทศศึกษา จ.สมุทรสาคร
	คช.นครินทร์	นุตตระ	ป.2/4	เข้าร่วมการแข่งขัน	การแข่งขันว่ายน้ำ ชมฟ้าแชมเปียนชิพ สระว่ายน้ำหมู่บ้านชมฟ้า คลอง 3 จ.นครนายก
	คช.ฐานวัฒน์	ยะสะวุฒิ	ป.1/2		
5. สุขศึกษาพลศึกษา	คช.กรวิชญ์	พรหมนิศย์	ป.3/1	เข้าร่วมการแข่งขัน	การแข่งขันว่ายน้ำบอสโกพิทักซ์แชมเปียนชิพ ครั้งที่ 11 จ.ฉะเชิงเทรา
	คช.ธรรมวุฒิ	โคเบญจพร	ป.3/3		

ภาคเรียนที่ 2 /2558

ลำดับที่	ชื่อ - สกุล	ชั้น	รางวัล	หน่วยงานที่จัด	
1	เด็กหญิงฉิรนุช สวนมาลา	ป.5	รางวัลพระกนิรี บุคคลแบบอย่าง "คนดี คิดดี สักขมดี ตามรอยพระยุคลบาท" ครั้งที่ 6 ประจำปี 2559	สมาคมนักจัดรายการข่าววิทยุโทรทัศน์และ หนังสือพิมพ์แห่งประเทศไทย	
2	เด็กหญิงสุภารา จรัสแสงกุลกิจ	ม.2	เยาวชนที่น่าชื่อเสียงมาสู่ประเทศชาติ ด้านกีฬา ประจำปี 2559 และ นักกีฬายอดเยี่ยม	คณะกรรมการจัดงานวันเด็ก ปีการศึกษา 2559 มหาวิทยาลัยเซนต์จอห์น และสมาคมเทควันโด แห่งประเทศไทย	
3	เด็กชายธนกฤต	ธนสารสาร	ป.5	เหรียญเงิน	การแข่งขัน Asmo Thai Science & Math Competition 2015
	เด็กชายชัชวาล	ปานแก้ว	ป.6		
4	เด็กชายก้องภพ	โชติติลภ	ป.2	เหรียญทองแดง	การแข่งขัน Asmo Thai Science & Math Competition 2015
	เด็กหญิงกานรัศมิษฐ์	ลักขณวิศิษฐ์	ป.5		
	เด็กชายณัฐภัทร	คุ้มเมธา	ป.5		
	เด็กชายสุกชัย	พัฒนาริเดช	ป.5		
	เด็กชายธนกฤต	บุญญาวารกุล	ป.4		
	เด็กหญิงปานิศา	อำไพพร	ป.6		
	เด็กหญิงปริญญ์รัฐ	ศรีทอง	ป.6		

ลำดับที่	ชื่อ-สกุล	ชั้น	รางวัล	หน่วยงานที่จัด	
	เด็กหญิงชมเพ็ญ เด็กชายสุรเชษฐ์	ราชสีหา हार सोहा	ป.6 ป.6	เหรียญทองแดง Competition 2015	การแข่งขัน Asmo Thai Science & Math Competition 2015
5	เด็กหญิงนิรมุข	ธนาฤดี	ป.5	รางวัลชนะเลิศ การแข่งขันนักอ่านรุ่นเยาว์	การแข่งขันทักษะทางวิชาการ โรงเรียนวัดอินทาราม
6	เด็กชายวิริยะ เด็กชายธีรภัทร์	โอสณนิมิตติ เทียมสุข	ป.6 ป.6	รางวัลชนะเลิศ การแข่งขัน เกม 24	การแข่งขันทักษะทางวิชาการ โรงเรียนวัดอินทาราม
7	เด็กชายธนายุค เด็กชายศรัทธา	เชื้อจิตรนุกูล นภาอนุรักษ์	ป.6 ป.6	รองชนะเลิศ อันดับ 2 การสร้างงานนำเสนอด้วยโปรแกรม Power point	การแข่งขันทักษะทางวิชาการ โรงเรียนวัดอินทาราม
8	เด็กหญิงอนัญญา	วุฒิสกลา	ป.6	การแข่งขันตอบปัญหาอาเซียน	การแข่งขันทักษะทางวิชาการ โรงเรียนวัดอินทาราม

2.คุณลักษณะที่พึงประสงค์ของผู้เรียน ปีการศึกษา 2558

แนวดำเนินการประเมินคุณลักษณะอันพึงประสงค์

เป็นการประเมินคุณลักษณะที่ต้องการให้เกิดขึ้นกับผู้เรียนอันเป็นคุณลักษณะที่สังคมต้องการในด้านคุณธรรม จริยธรรม ค่านิยม จิตสำนึก สามารถอยู่ร่วมกับผู้อื่นในสังคมได้อย่างมีความสุขทั้งในฐานะพลเมืองไทยและพลโลก ทุกโรงเรียนของอัครสังฆมณฑลกรุงเทพฯ ที่ใช้หลักสูตรแกนกลางการศึกษาขั้นพื้นฐาน พุทธศักราช 2551 กำหนดคุณลักษณะอันพึงประสงค์ 9 คุณลักษณะ ได้แก่

1. รักชาติ ศาสน์ กษัตริย์
2. ซื่อสัตย์สุจริต
3. มีวินัย
4. ใฝ่เรียนรู้
5. อยู่อย่างพอเพียง
6. มุ่งมั่นในการทำงาน
7. รักความเป็นไทย
8. มีจิตสาธารณะ
9. รักและรับใช้

การประเมินคุณลักษณะอันพึงประสงค์นั้น โรงเรียนควรจัดให้มีการประเมินเป็นระยะๆ โดยอาจประเมินผลเป็นรายสัปดาห์ รายเดือน รายภาค หรือรายปี เพื่อให้มีการสะสม และการพัฒนาอย่างต่อเนื่อง โดยเฉพาะการนำไปใช้ในชีวิตรประจำวัน และสรุปประเมินผลเมื่อจบปีสุดท้าย

ขั้นตอนการประเมินคุณลักษณะอันพึงประสงค์

- 1) แต่งตั้งคณะกรรมการการพัฒนาและประเมินคุณลักษณะอันพึงประสงค์ของโรงเรียน
ครูที่รับผิดชอบการจัดกิจกรรมเพื่อพัฒนาผู้เรียนจะต้องดำเนินการตามขั้นตอน ดังต่อไปนี้

ขั้นตอนที่ 1 ศึกษาคุณลักษณะอันพึงประสงค์ตามหลักสูตรแกนกลางการศึกษาขั้นพื้นฐาน นิยาม ตัวชี้วัด พฤติกรรมบ่งชี้และเกณฑ์การให้คะแนน เพื่อพิจารณาว่าตัวชี้วัดนั้นครอบคลุมและสอดคล้องกับลักษณะ ธรรมชาติของวิชา งาน กิจกรรมที่รับผิดชอบหรือไม่ อย่างไร

ขั้นตอนที่ 2 ศึกษาแนวคิดทฤษฎี หลักการที่เกี่ยวข้องกับการพัฒนาคุณลักษณะอันพึงประสงค์

ขั้นตอนที่ 3 ศึกษาแนวปฏิบัติในการพัฒนาผู้เรียนว่าจะดำเนินการพัฒนาคุณลักษณะอันพึงประสงค์ด้วยวิธีใดดังต่อไปนี้ คือ

1. บูรณาการในกลุ่มสาระการเรียนรู้ 8 กลุ่มสาระ
2. จัดในกิจกรรมพัฒนาผู้เรียน
3. จัดโครงการเพื่อพัฒนาคุณลักษณะอันพึงประสงค์
4. ปลูกฝังคุณลักษณะอันพึงประสงค์ โดยสอดแทรกในกิจกรรมประจำวันของโรงเรียน

ขั้นตอนที่ 4 ศึกษาข้อมูลพื้นฐานของนักเรียนก่อนการพัฒนา

ขั้นตอนที่ 5 สร้างหรือเลือกเครื่องมือที่เหมาะสม / สอดคล้องกับแนวปฏิบัติที่เลือกดำเนินการตามขั้นตอนที่ 3

ขั้นตอนที่ 6 ดำเนินการพัฒนาผู้เรียนตามแนวทางที่กำหนดไว้และประเมินเป็นระยะ ๆ นักเรียนที่ไม่ผ่านเกณฑ์ให้ปรับปรุงพัฒนา แล้วประเมินตามเกณฑ์ที่โรงเรียนกำหนด

ขั้นตอนที่ 7 รายงานผลการพัฒนาให้ผู้ที่เกี่ยวข้องทราบ โดยเฉพาะอย่างยิ่ง ฝ่ายทะเบียนวัดผล ครูที่ปรึกษาหรือครูประจำชั้น เพื่อบันทึกในสมุดรายงานผลการพัฒนาคุณภาพของนักเรียน และเป็นข้อมูลในการบันทึกใน ปพ. 1 ต่อไป

การกำหนดระดับคุณภาพ หรือเกณฑ์ในการประเมินเป็น 4 ระดับ คือ ดีเยี่ยม ดี ผ่าน และไม่ผ่าน เพื่อใช้ในการตัดสินผลรายปี (ระดับประถมศึกษา) รายภาค (ระดับมัธยมศึกษา) และจบการศึกษาแต่ละระดับ ดังนี้

เกณฑ์ที่ใช้ในการตัดสินแบ่งเป็น 4 ระดับ ความหมายของแต่ละระดับ ดังนี้

ดีเยี่ยม (3)	หมายถึง	ผู้เรียนปฏิบัติตามคุณลักษณะ จัดระบบค่านิยม จนเป็นนิสัย และนำไปใช้ใน ชีวิตประจำวัน เพื่อประโยชน์สุขของตนเองและสังคม
ดี (2)	หมายถึง	ผู้เรียนมีคุณลักษณะในการปฏิบัติตามกฎเกณฑ์ และเห็นคุณค่าตามแนวคิดของBloom เพื่อให้เป็นที่ยอมรับของสังคม
ผ่าน (1)	หมายถึง	ผู้เรียนรับรู้และปฏิบัติตามกฎเกณฑ์และเงื่อนไขที่โรงเรียนกำหนด
ไม่ผ่าน (0)	หมายถึง	ผู้เรียนรับรู้และปฏิบัติได้ไม่ครบตามกฎเกณฑ์และเงื่อนไขที่โรงเรียนกำหนด

4. การสรุปและตัดสินผลการประเมินคุณลักษณะอันพึงประสงค์ ดังนี้

4.1 การประเมินผลรายภาคจะประเมินเป็นรายคุณลักษณะ โดยนำผลการประเมินตามตัวชี้วัดคุณลักษณะ จากผู้ประเมินทุกฝ่าย มาหาค่าเฉลี่ย และสรุปตัดสินเป็น 4 ระดับ ได้แก่

3 - ดีเยี่ยม 2 - ดี 1 - ผ่าน และ 0 - ไม่ผ่าน

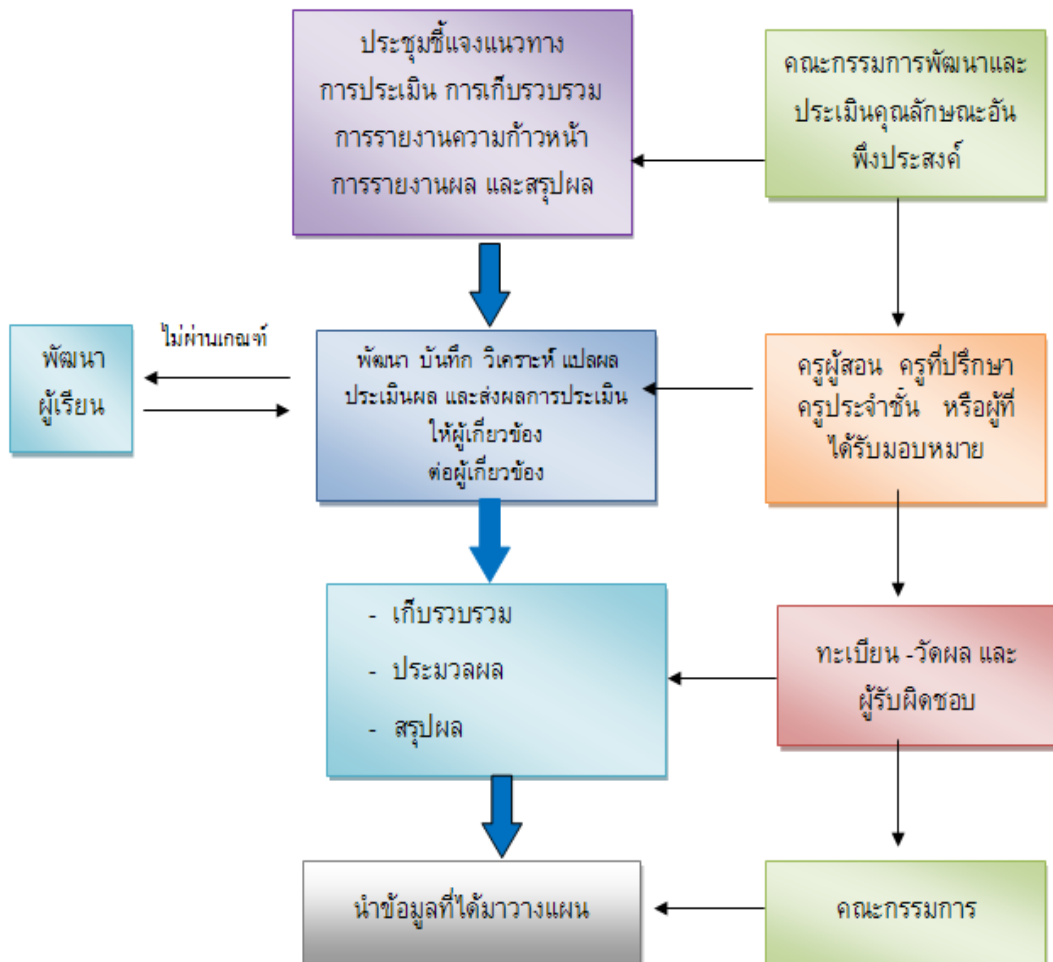
4.2 สรุปผลการประเมินปลายภาคเรียน และปลายปีการศึกษาเพื่อการเลื่อนชั้น จะสรุปในภาพรวมของทุกคุณลักษณะ โดยการรวมผลการประเมินทุกคุณลักษณะของนักเรียน และเทียบกับเกณฑ์การประเมินระดับคุณลักษณะอันพึงประสงค์ ดังนี้

คะแนนรวม	ระดับคุณภาพ
23 - 27	ดีเยี่ยม(3)
16 - 22	ดี(2)
9 - 15	ผ่าน(1)
ต่ำกว่า 9	ไม่ผ่าน(0)

(เกณฑ์นี้ใช้ในกรณีที่มีคุณลักษณะอันพึงประสงค์ 9 ข้อ)

แผนภาพแสดงขั้นตอนการดำเนินการวัดและประเมินคุณลักษณะอันพึงประสงค์

ของโรงเรียน

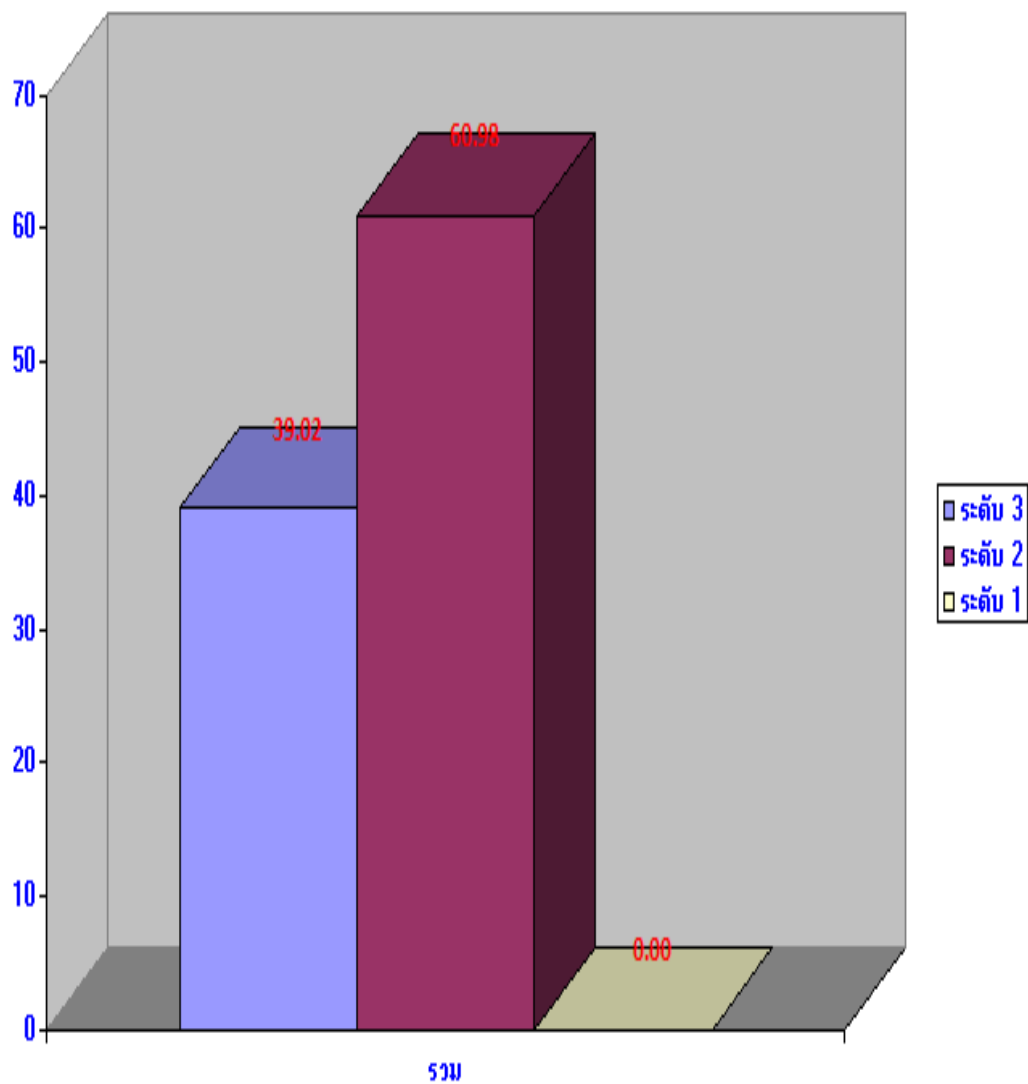


สรุปสถิติคุณลักษณะอันพึงประสงค์ ปีการศึกษา 2558

สรุป 8 กลุ่มสาระการเรียนรู้

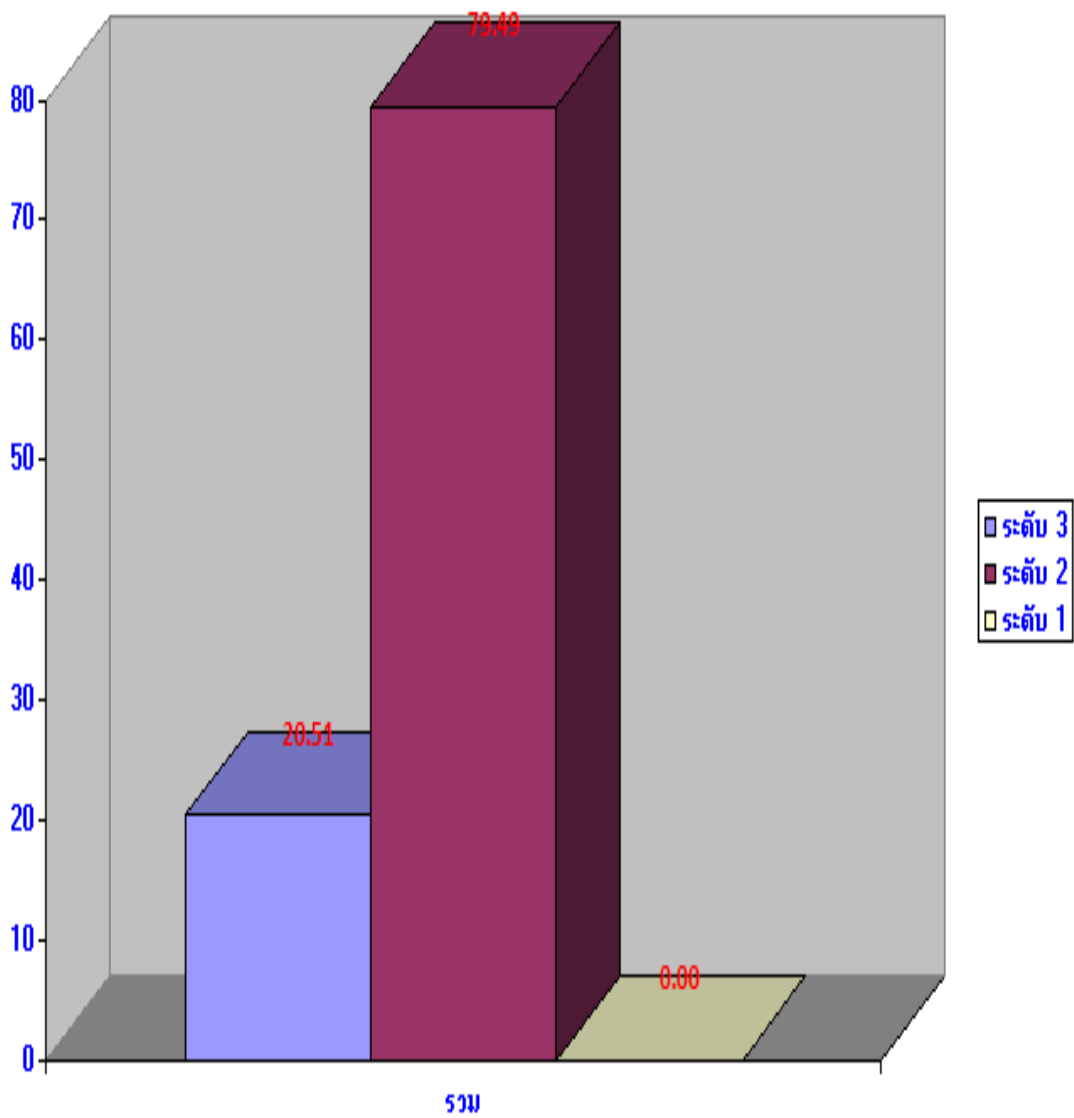
ช่วงชั้นที่ 2

สาระ	ระดับ ป 3		ระดับ ป 2		ระดับ ป 1		ค่าเฉลี่ยรวม
	จำนวน	ร้อยละ	จำนวน	ร้อยละ	จำนวน	ร้อยละ	
ภาคความรู้	32	39.02	50	60.98	0	0.00	2
8 กลุ่มสาระ+ภาคความรู้	32	39.02	50	60.98	0	0.00	2



ช่วงชั้นที่ 3

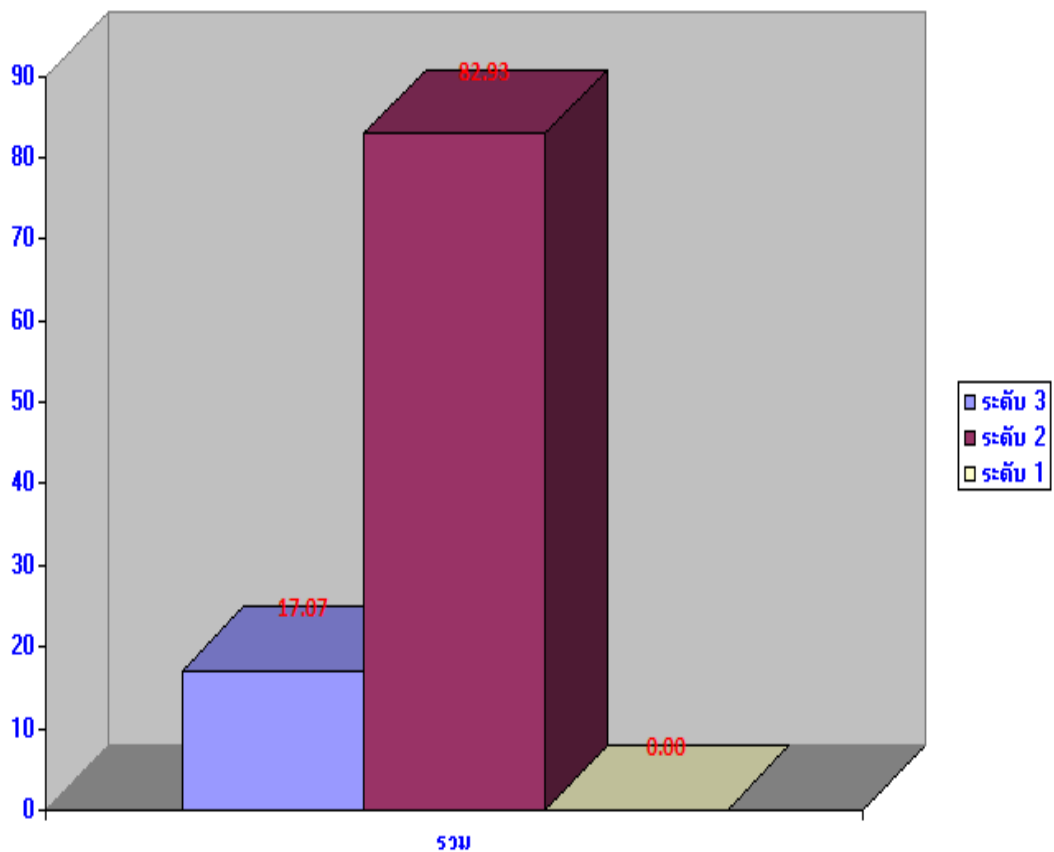
สาระ	ระดับ ป 3		ระดับ ป 2		ระดับ ป 1		ค่าเฉลี่ยรวม
	จำนวน	ร้อยละ	จำนวน	ร้อยละ	จำนวน	ร้อยละ	
ภาคความรู้	32	20.51	124	79.49	0	0.00	2
8 กลุ่มสาระ+ภาคความรู้	32	20.51	124	79.49	0	0.00	2



สรุปตามข้อที่ 1 – ข้อที่ 9

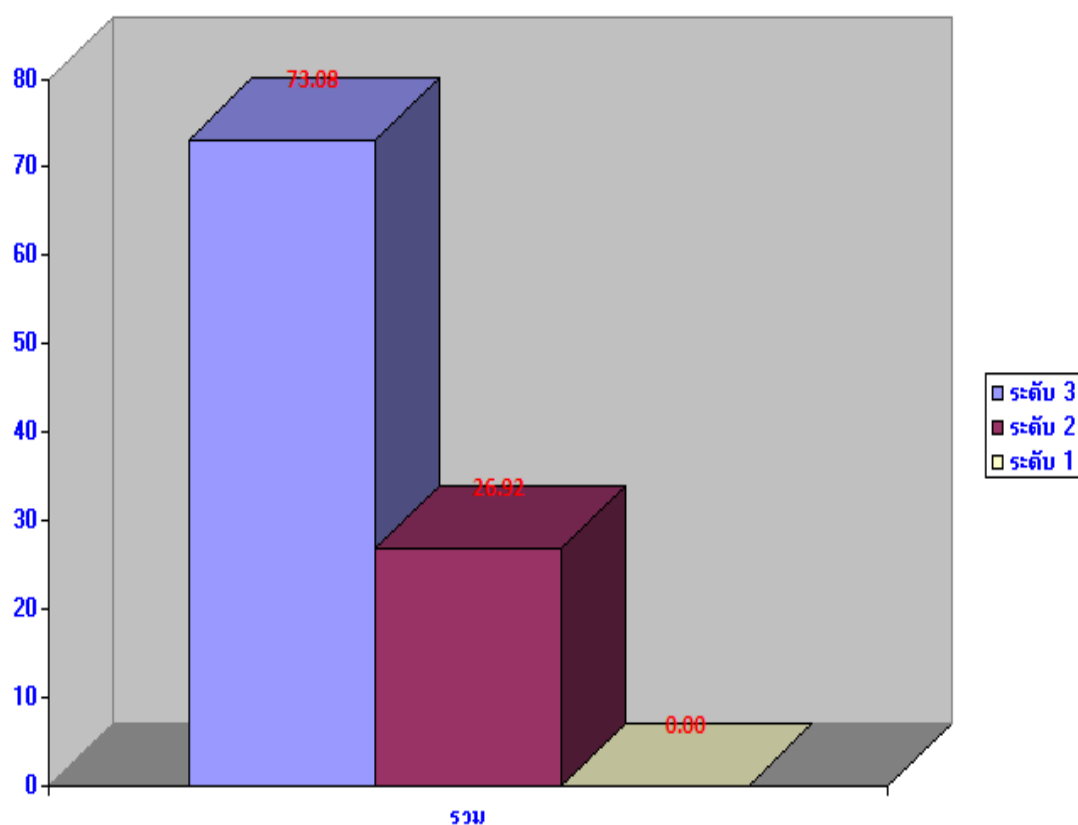
ช่วงชั้นที่ 2

ข้อ	ระดับ 3		ระดับ 2		ระดับ 1		ค่าเฉลี่ยรวม
	จำนวน	ร้อยละ	จำนวน	ร้อยละ	จำนวน	ร้อยละ	
ข้อที่ 1 รักชาติ ศาสน์ กษัตริย์	9	10.98	73	89.02	0	0.00	2
ข้อที่ 2 ซื่อสัตย์สุจริต	11	13.41	71	86.59	0	0.00	2
ข้อที่ 3 มีวินัย	19	23.17	63	76.83	0	0.00	2
ข้อที่ 4 ใฝ่เรียนรู้	62	75.61	20	24.39	0	0.00	3
ข้อที่ 5 อยู่อย่างพอเพียง	0	0.00	82	100.00	0	0.00	2
ข้อที่ 6 มุ่งมั่นในการทำงาน	42	51.22	40	48.78	0	0.00	3
ข้อที่ 7 รักความเป็นไทย	5	6.10	77	93.90	0	0.00	2
ข้อที่ 8 มีจิตสาธารณะ	27	32.93	55	67.07	0	0.00	2
ข้อที่ 9 รักและรับใช้	0	0.00	82	100.00	0	0.00	2
สรุปรวมผลการประเมิน	14	17.07	68	82.93	0	0.00	2



ช่วงชั้นที่ 3

ข้อ	ระดับ 3		ระดับ 2		ระดับ 1		ค่าเฉลี่ยรวม
	จำนวน	ร้อยละ	จำนวน	ร้อยละ	จำนวน	ร้อยละ	
ข้อที่ 1 รักชาติ ศาสน์ กษัตริย์	29	18.59	127	81.41	0	0.00	2
ข้อที่ 2 ซื่อสัตย์สุจริต	1	0.64	155	99.36	0	0.00	2
ข้อที่ 3 มีวินัย	0	0.00	156	100.00	0	0.00	2
ข้อที่ 4 ใฝ่เรียนรู้	79	50.64	77	49.36	0	0.00	3
ข้อที่ 5 อยู่อย่างพอเพียง	53	33.97	103	66.03	0	0.00	2
ข้อที่ 6 มุ่งมั่นในการทำงาน	69	44.23	87	55.77	0	0.00	2
ข้อที่ 7 รักความเป็นไทย	20	12.82	136	87.18	0	0.00	2
ข้อที่ 8 มีจิตสาธารณะ	141	90.38	15	9.62	0	0.00	3
ข้อที่ 9 รักและรับใช้	114	73.08	42	26.92	0	0.00	3
สรุป รวมผลตอบระเมิ น	114	73.08	42	26.92	0	0.00	3



แนวดำเนินการประเมินความสามารถในการอ่าน คิดวิเคราะห์ และเขียน

หลักสูตรแกนกลางการศึกษาขั้นพื้นฐาน พุทธศักราช 2551 กำหนดให้มีการประเมินการอ่าน คิดวิเคราะห์และเขียน ดังนั้นโรงเรียนต้องวางแผนการพัฒนาความสามารถ ด้านการอ่าน คิดวิเคราะห์และเขียน ควบคู่ไปกับการจัดการเรียนรู้ในรายวิชาต่างๆ

ขอบเขตการประเมินและตัวชี้วัดที่แสดงถึงความสามารถในการอ่าน คิดวิเคราะห์และเขียน ดังนี้

ชั้นประถมศึกษาปีที่ 1 – 3

ขอบเขตการประเมิน

การอ่านจากสื่อสิ่งพิมพ์ และหรือสื่อประเภทต่างๆ ที่ให้ความเพลิดเพลิน ความรู้ประสบการณ์ และมีประเด็นให้คิดและเขียนบรรยายถ่ายทอดประเด็นที่คิดด้วยภาษาที่ถูกต้องเหมาะสมเช่น อ่านนิยาย เรื่องสั้น นิทาน นิยายปรัมปรา

ตัวชี้วัดความสามารถในการอ่าน คิดวิเคราะห์ และเขียน

1. สามารถอ่านและหาประสบการณ์จากสื่อที่หลากหลาย
2. สามารถจับประเด็นสำคัญ ข้อเท็จจริง ความคิดเห็นเรื่องที่อ่าน
3. สามารถเปรียบเทียบแง่มุมต่างๆ เช่น ข้อดี ข้อเสีย ประโยชน์ โทษ ความเหมาะสม ไม่เหมาะสม
4. สามารถแสดงความคิดเห็นต่อเรื่องที่อ่าน โดยมีเหตุผลประกอบ
5. สามารถถ่ายทอดความคิดเห็น ความรู้สึก จากเรื่องที่อ่านโดยการเขียน

ชั้นประถมศึกษาปีที่ 4 – 6

ขอบเขตการประเมิน

การอ่านจากสื่อสิ่งพิมพ์ และหรือสื่อประเภทต่างๆ ทำให้ข้อมูลสารสนเทศ ความรู้ประสบการณ์ที่เอื้อให้ผู้อ่านนำไปคิดวิเคราะห์ แสดงความคิดเห็น ตัดสินใจ แก้ปัญหา และถ่ายทอดโดยการเขียนเป็น ความเรียงเชิงสร้างสรรค์ด้วยถ้อยคำภาษาที่ถูกต้องชัดเจน เช่น อ่านหนังสือพิมพ์ วารสาร หนังสือเรียน บทความสุนทรพจน์ คำแนะนำ คำเตือน เป็นต้น

ตัวชี้วัดความสามารถในการอ่าน คิดวิเคราะห์ และเขียน

1. สามารถอ่านเพื่อหาข้อมูลสารสนเทศเสริมประสบการณ์จากสื่อประเภทต่างๆ
2. สามารถจับประเด็นสำคัญ เปรียบเทียบ เชื่อมโยงความเป็นเหตุเป็นผลจากเรื่องที่อ่าน
3. สามารถเชื่อมโยงความสัมพันธ์ของเรื่องราว เหตุการณ์ของเรื่องที่อ่าน
4. สามารถแสดงความคิดเห็นต่อเรื่องที่อ่าน โดยมีเหตุผลสนับสนุน
5. สามารถถ่ายทอดความเข้าใจ ความคิดเห็น คุณค่าจากเรื่องที่อ่านโดยการเขียน

ชั้นมัธยมศึกษาปีที่ 1 – 3

ขอบเขตการประเมิน

การอ่านจากสื่อสิ่งพิมพ์และสื่ออิเล็กทรอนิกส์ที่ให้ข้อมูลสารสนเทศ ข้อคิด ความรู้เกี่ยวกับสังคม และสิ่งแวดล้อมที่เอื้อให้ผู้อ่านนำไปคิดวิเคราะห์ วิเคราะห์ สรุปแนวคิดคุณค่าที่ได้นำไปประยุกต์ใช้ด้วย วิจารณ์ญาณ และถ่ายทอดเป็นข้อเขียนเชิงสร้างสรรค์หรือรายงานด้วยภาษาที่ถูกต้องเหมาะสม เช่น อ่าน หนังสือพิมพ์ วารสาร หนังสือเรียน บทความ สุนทรพจน์ คำแนะนำ คำเตือน แผนภูมิ ตาราง แผนที่ เป็นต้น

ตัวชี้วัดความสามารถในการอ่าน คิดวิเคราะห์ และเขียน

1. สามารถคัดสรรสื่อที่ต้องการอ่านเพื่อหาข้อมูลสารสนเทศได้ตามวัตถุประสงค์ สามารถสร้างความเข้าใจและประยุกต์ใช้ความรู้จากการอ่าน
2. สามารถจับประเด็นสำคัญและประเด็นสนับสนุน ได้แย่ง
3. สามารถวิเคราะห์ วิเคราะห์ความสมเหตุสมผล ความน่าเชื่อถือ ลำดับความและความเป็นไปได้ของเรื่องที่อ่าน
4. สามารถสรุปคุณค่า แนวคิด แง่คิดที่ได้จากการอ่าน
5. สามารถสรุป อภิปราย ขยายความ แสดงความคิดเห็น ได้แย่ง สนับสนุน โน้มน้าว โดยการเขียนสื่อสารในรูปแบบต่างๆ เช่น ผังความคิด เป็นต้น

โรงเรียนอาจกำหนดขั้นตอนดำเนินการ ...

1. แต่งตั้งคณะกรรมการพัฒนาและประเมินความสามารถ ร่วมกันศึกษาหลักการประเมิน และพิจารณากำหนดรูปแบบ วิธีการพัฒนาและประเมินความสามารถในการอ่าน คิดวิเคราะห์ และเขียนของโรงเรียน ซึ่งทำได้หลายรูปแบบ ได้แก่

รูปแบบที่ 1 การบูรณาการตัวชี้วัดของการประเมินการอ่าน คิดวิเคราะห์ และเขียน ร่วมกับการประเมินผล กลุ่มสาระการเรียนรู้ 8 กลุ่มสาระการเรียนรู้ ให้นำเข้าไปบูรณาการในหน่วยการเรียนรู้หรือแผนการเรียนรู้ของรายวิชานั้น เมื่อนำหน่วยการเรียนรู้ไปจัดกิจกรรมการเรียนรู้ ผลการประเมินการเรียนรู้ของนักเรียนที่เป็นผลงานในรายวิชา แล้วนำผลการประเมินทั้ง 8 กลุ่ม สาระการเรียนรู้ไปสรุปในภาพรวมเป็นผลการประเมินความสามารถการอ่าน คิดวิเคราะห์และเขียนรายปี/รายภาค และหาค่าเฉลี่ย (Mean) รูปแบบนี้มีความเหมาะสมกับโรงเรียนที่มีความพร้อมปานกลาง มีครูที่ครบชั้นเรียนและมีครูพิเศษบ้าง

รูปแบบที่ 2 การใช้เครื่องมือหรือแบบทดสอบประเมินการอ่าน คิดวิเคราะห์ และเขียน โรงเรียนสามารถที่จะสร้างและพัฒนาแบบทดสอบตามตัวชี้วัดการประเมินความสามารถการอ่าน คิดวิเคราะห์และเขียนได้ โดยใช้กระบวนการสร้างและพัฒนาแบบทดสอบ แบบทดสอบที่มีประสิทธิภาพ ซึ่งต้องมั่นใจในความเที่ยงตรง (Validity) ความยุติธรรม (Fair) และความเชื่อถือได้ (Reliability) ของแบบทดสอบนั้นๆ ที่จะนำมาประเมินกับผู้เรียนทุกคน หรือติดต่อขอใช้บริการแบบทดสอบมาตรฐานจากหน่วยงานที่ให้บริการแบบทดสอบมาตรฐานเพื่อประเมินความสามารถการอ่าน คิดวิเคราะห์และเขียน เช่น สำนักทดสอบทาง

การศึกษา สำนักงานคณะกรรมการการศึกษาขั้นพื้นฐาน รูปแบบนี้เหมาะสำหรับโรงเรียนที่มีความพร้อมมาก มีขนาดใหญ่หรือขนาดใหญ่พิเศษ

รูปแบบที่ 3 การกำหนดโครงการ/กิจกรรมส่งเสริมความสามารถการอ่าน คิดวิเคราะห์ และเขียน ให้ผู้เรียนปฏิบัติโดยเฉพาะ แล้วจัดทำโครงการ/กิจกรรมให้ผู้เรียนปฏิบัติเป็นกลุ่มหรือเป็นรายบุคคลหรือการมอบหมายให้ผู้เรียนไปศึกษาค้นคว้าแล้วเขียนเป็นรายงาน เกี่ยวกับการอ่าน การคิดวิเคราะห์และการเขียนหรือรวบรวมและนำเสนอในรูปของแฟ้มสะสมงาน รูปแบบนี้เหมาะสำหรับโรงเรียนที่มีความพร้อมมาก มีขนาดใหญ่หรือขนาดใหญ่พิเศษ

รูปแบบที่ 4 การบูรณาการตัวชี้วัดประเมินความสามารถการอ่าน คิดวิเคราะห์ และเขียน ร่วมกับการประเมินกิจกรรมพัฒนาผู้เรียน แล้วบูรณาการเข้ากับแผนการจัดกิจกรรมพัฒนาผู้เรียน นำแผนการจัดกิจกรรมไปสู่การปฏิบัติ และประเมินผลการปฏิบัติกิจกรรมตามภาระงานที่ได้เรียนรู้ ผลงานที่เกี่ยวข้องกับการประเมินความสามารถในการอ่าน คิดวิเคราะห์และเขียนตามกิจกรรม นับเป็นผลการประเมินที่นำข้อมูลมาตัดสินผลการประเมินการอ่าน คิดวิเคราะห์และเขียนได้ โดยนำไปเทียบกับเกณฑ์และแนวทางการให้คะแนน (Rubric) ตามที่โรงเรียนกำหนด รูปแบบนี้มีความเหมาะสมกับโรงเรียนที่มีความพร้อมปานกลาง มีครูที่ครบชั้นเรียนและมีครูพิเศษบ้าง ครูคนหนึ่งอาจรับผิดชอบทั้งเป็นงานสอนและงานพิเศษ

หมายเหตุ ไม่ว่าโรงเรียนจะเลือกรูปแบบใดก็ตาม นักเรียนในระดับชั้นประถมศึกษาปีที่3,6 และมัธยมศึกษาปีที่ 3 ทุกคน ให้สอบวัดความสามารถในการอ่าน คิดวิเคราะห์ ในรูปแบบที่เป็นแบบทดสอบ ซึ่งจัดทำโดยฝ่ายการศึกษา และนำผลการสอบที่ได้เป็นข้อมูลเพื่อนำไปพัฒนาการจัดกิจกรรม หรือการจัดการเรียนการสอนเพื่อให้นักเรียนมีทักษะในการคิด วิเคราะห์ และบันทึกผลการสอบลงในแบบรายงานประจำตัวนักเรียน(ปพ.6) ในส่วนที่เป็นผลการประเมินคุณภาพการศึกษาขั้นพื้นฐาน ระดับชาติ / ระดับฝ่ายการศึกษา/...

2. การกำหนดระดับคุณภาพ หรือเกณฑ์ในการประเมินเป็น 4 ระดับ คือ ดีเยี่ยม ดี ผ่าน และไม่ผ่าน เพื่อใช้ในการตัดสินผลรายปี (ระดับประถมศึกษา) รายภาค (ระดับมัธยมศึกษา) และจบการศึกษา แต่ละระดับ ดังนี้

ดีเยี่ยม (3)	หมายถึง	มีผลงานที่แสดงถึงความสามารถในการอ่านคิดวิเคราะห์ และเขียนที่มีคุณภาพดีเลิศอยู่เสมอ
ดี (2)	หมายถึง	มีผลงานที่แสดงถึงความสามารถในการอ่าน คิดวิเคราะห์ และเขียนที่มีคุณภาพเป็นที่ยอมรับ
ผ่าน (1)	หมายถึง	มีผลงานที่แสดงถึงความสามารถในการอ่าน คิดวิเคราะห์ และเขียนที่มีข้อบกพร่องบางประการ
ไม่ผ่าน (๐)	หมายถึง	ไม่มีผลงานที่แสดงถึงความสามารถในการอ่าน คิดวิเคราะห์ และเขียน หรือถ้ามีผลงาน ผลงานนั้นยังมีข้อบกพร่องที่ต้องได้รับการปรับปรุง

		แก้ไขหลายประการ
--	--	-----------------

3. ดำเนินการพัฒนา ประเมินและปรับปรุงแก้ไขความสามารถในการอ่าน คิดวิเคราะห์ และเขียน ตามรูปแบบและวิธีการที่กำหนดอย่างต่อเนื่อง

4. สรุปและตัดสินผลการประเมิน บันทึกและรายงานผลการประเมินความสามารถในการอ่าน คิดวิเคราะห์ และเขียนโดยใช้ เกณฑ์การตัดสินคุณภาพการอ่าน คิดวิเคราะห์ และเขียน ดังนี้

4.1 สรุปผลการประเมินในแต่ละภาคเรียน โดยการหาค่าเฉลี่ยจากตัวชี้วัดทั้งหมด

4.2 การตัดสินผลการประเมินเพื่อเลื่อนขั้นใช้ผลการประเมินปลายปี พิจารณาจากค่าเฉลี่ยของผลสรุปของภาคเรียนที่ 1 และภาคเรียนที่ 2

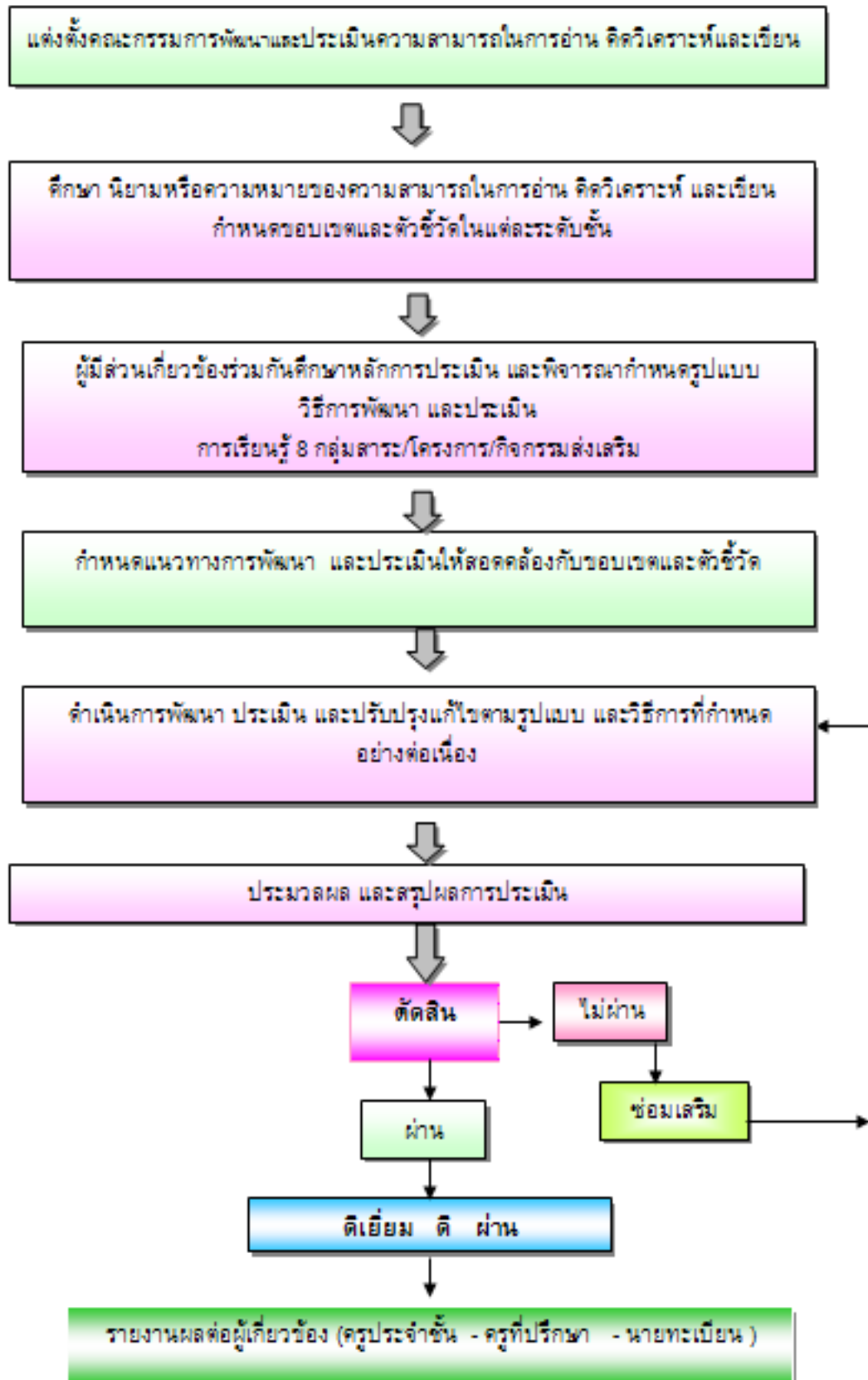
4.3 การตัดสินการจบระดับการศึกษา ใช้ผลการประเมินปลายปีสุดท้ายของระดับการศึกษานั้น

นำผลการประเมินการอ่าน คิดวิเคราะห์ และเขียนส่งนายทะเบียนวัดผลเพื่อประกาศให้นักเรียน และรายงานผู้ที่เกี่ยวข้องได้ทราบ

5. แนวทางการแก้ไขผู้เรียนกรณีไม่ผ่านเกณฑ์

ในกรณีที่ผู้เรียนมีผลการประเมินอ่าน คิดวิเคราะห์และเขียน อยู่ในระดับไม่ผ่าน ครูผู้สอนและ คณะกรรมการประเมินควรเร่งดำเนินการจัดกิจกรรมส่งเสริมและพัฒนาให้ผู้เรียนมีความก้าวหน้าใน ตัวชี้วัดที่มีจุดบกพร่อง สมควรได้รับการแก้ไขในระยะเวลาพอสมควรที่ผู้เรียนจะเกิดการเรียนรู้และสร้าง ผลงานที่สะท้อนความสามารถในตัวชี้วัดที่ต้องปรับปรุงแก้ไขได้อย่างแท้จริงด้วยวิธีการที่หลากหลาย เช่น มอบหมายงานให้ผู้เรียนได้อ่าน ได้คิดวิเคราะห์จากเรื่องที่อ่าน และสามารถสื่อสารสาระสำคัญจากเรื่องที่ อ่าน โดยการเขียนอย่างมีประสิทธิภาพ แล้วนำผลงานไปเทียบกับแนวการให้คะแนนและเกณฑ์การตัดสิน ที่โรงเรียนกำหนดตั้งแต่ระดับ ดีเยี่ยม ดี ผ่าน

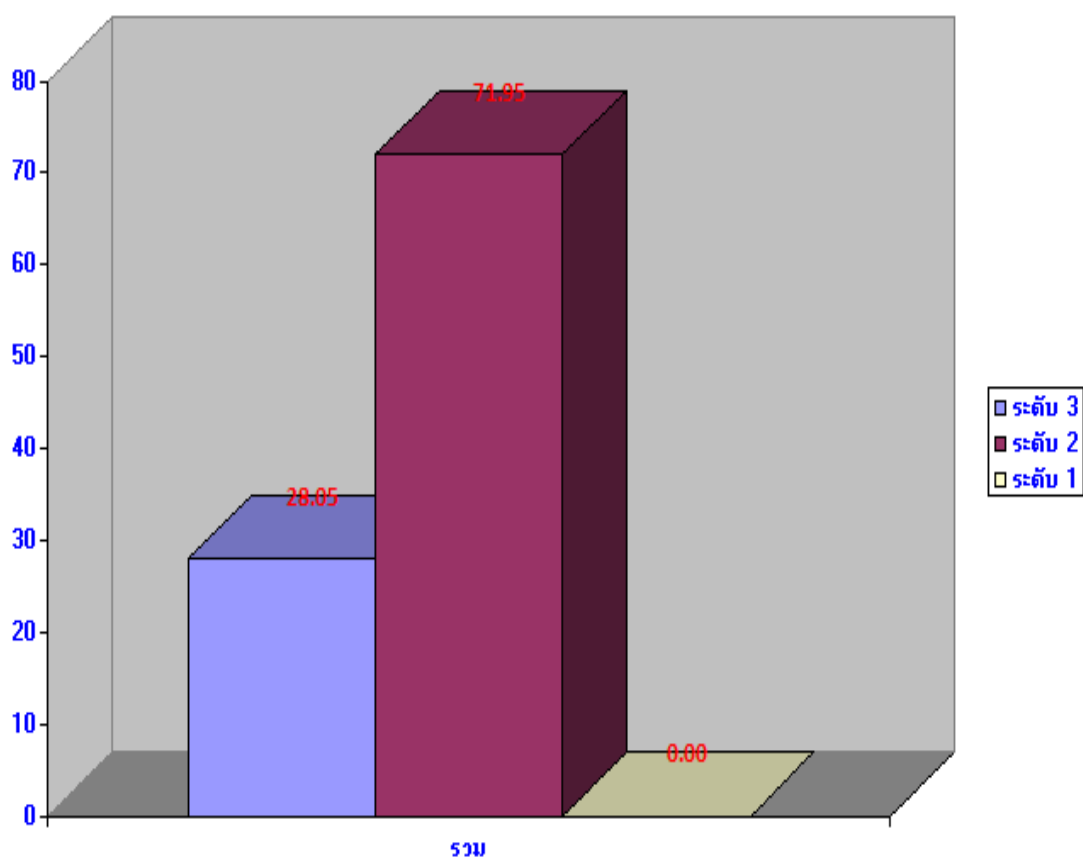
แผนภาพแสดงขั้นตอนการพัฒนาและประเมินการอ่าน คิดวิเคราะห์และเขียน ของโรงเรียน



3. สรุปสถิติอ่าน คิดวิเคราะห์ และเขียน ปีการศึกษา 2558

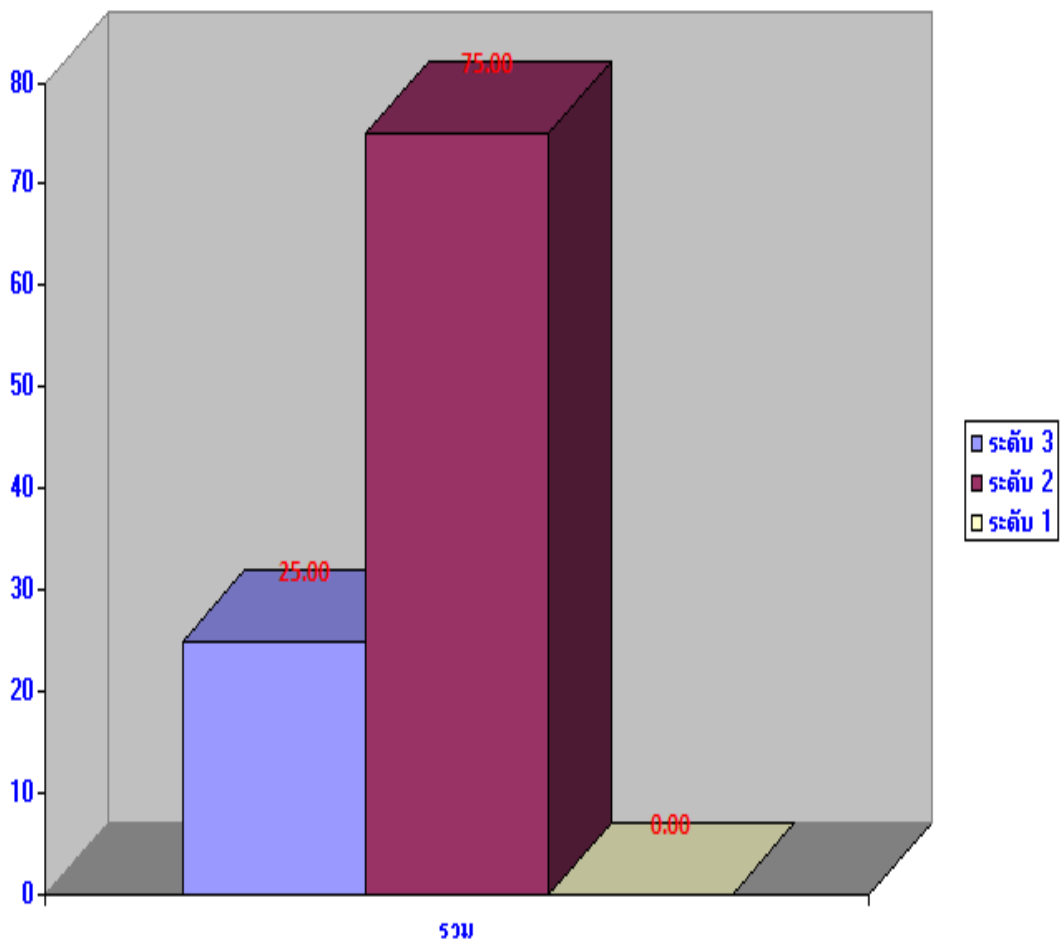
ช่วงชั้นที่ 2

สาระ	ระดับ ๓		ระดับ ๒		ระดับ ๑		ค่าเฉลี่ยรวม
	จำนวน	ร้อยละ	จำนวน	ร้อยละ	จำนวน	ร้อยละ	
ภาษาไทย	42	25.61	122	74.39	0	0.00	2
คณิตศาสตร์	45	54.88	37	45.12	0	0.00	3
วิทยาศาสตร์	10	12.20	72	87.80	0	0.00	2
สังคมศึกษา ศาสนาและวัฒนธรรม	0	0.00	82	100.00	0	0.00	2
สุขศึกษาและพลศึกษา	82	100.00	0	0.00	0	0.00	3
ศิลปะ	56	68.29	26	31.71	0	0.00	3
การงานอาชีพและเทคโนโลยี	42	51.22	40	48.78	0	0.00	3
ภาษาต่างประเทศ	126	76.83	38	23.17	0	0.00	3
ภาคความรู้	0	0.00	0	0.00	0	0.00	0
8 กลุ่มสาระ+ภาคความรู้	23	28.05	59	71.95	0	0.00	2



ช่วงชั้นที่ 3

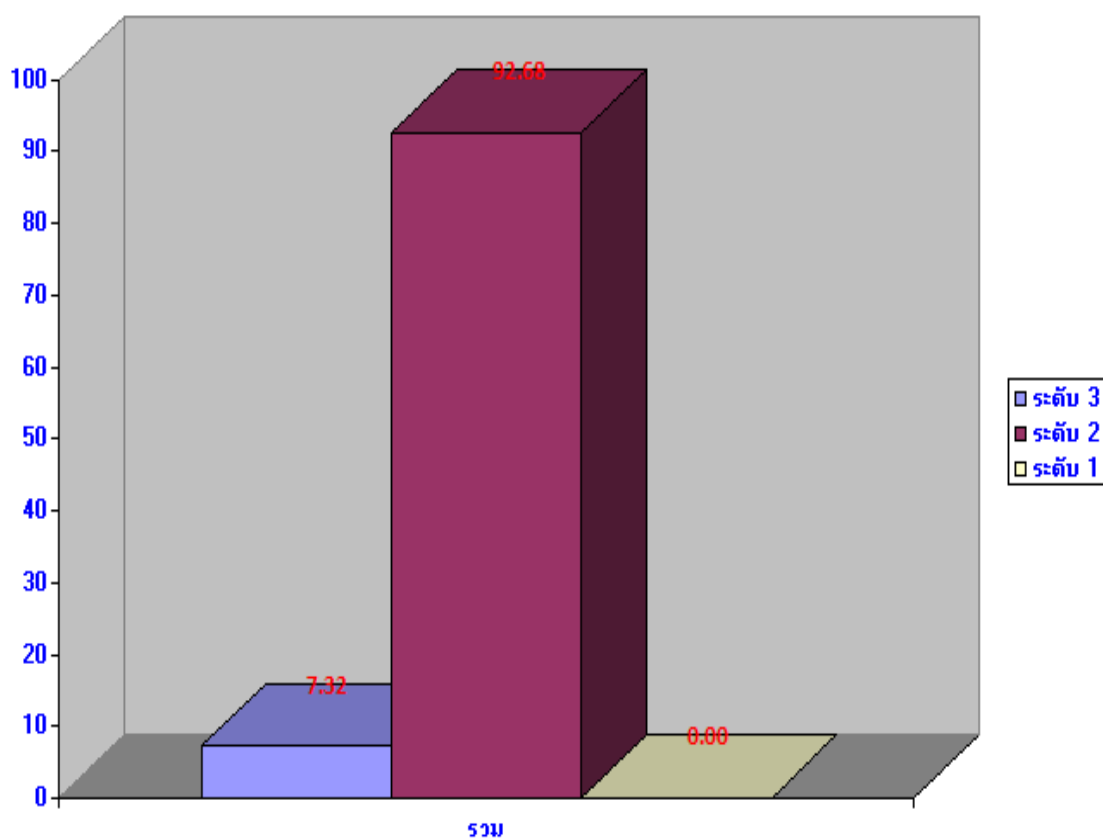
สาระ	ระดับ 3		ระดับ 2		ระดับ 1		ค่าเฉลี่ยรวม
	จำนวน	ร้อยละ	จำนวน	ร้อยละ	จำนวน	ร้อยละ	
ภาษาไทย	120	38.46	192	61.54	0	0.00	2
คณิตศาสตร์	100	32.05	212	67.95	0	0.00	2
วิทยาศาสตร์	64	20.51	248	79.49	0	0.00	2
สังคมศึกษา ศาสนาและวัฒนธรรม	136	21.79	483	77.40	5	0.80	2
ศิลปะ	156	100.00	0	0.00	0	0.00	3
การงานอาชีพและเทคโนโลยี	207	66.35	105	33.65	0	0.00	3
ภาษาต่างประเทศ	351	78.52	96	21.48	0	0.00	3
ภาคความรู้	0	0.00	0	0.00	0	0.00	0
8 กลุ่มสาระ+ภาคความรู้	39	25.00	117	75.00	0	0.00	2



4.สรุปสถิติสมรรถนะ ปีการศึกษา 2558

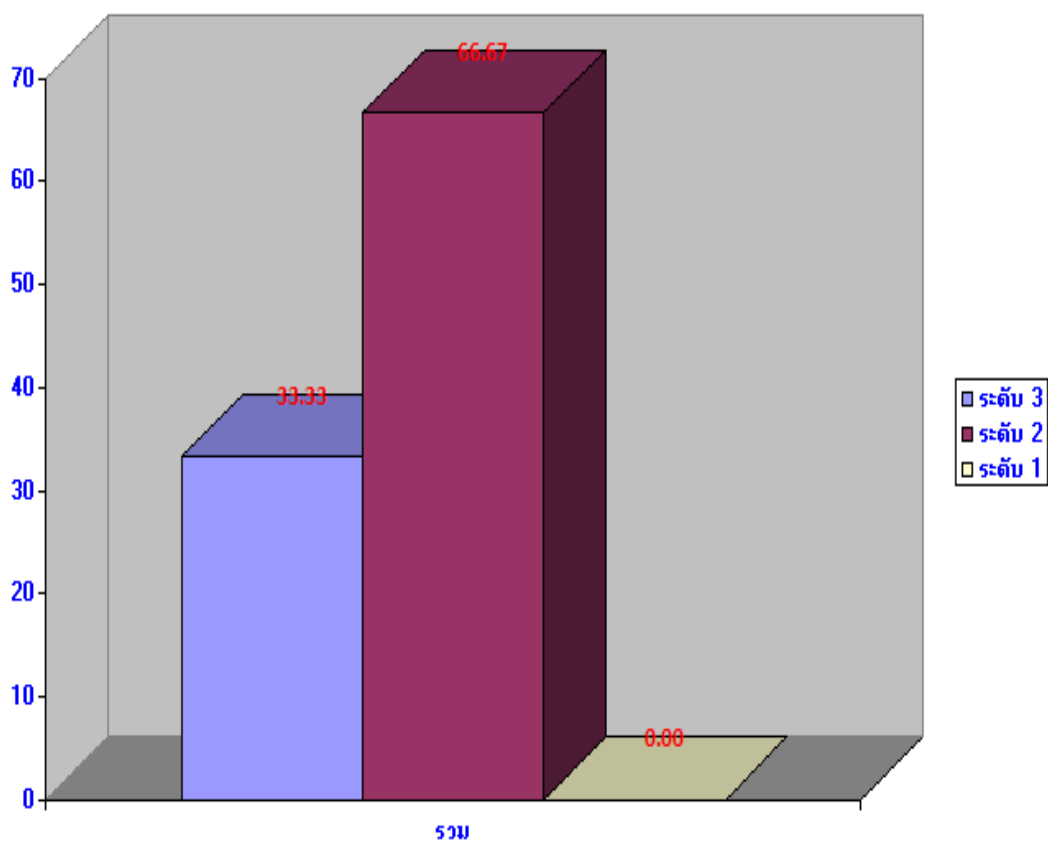
ช่วงชั้นที่ 2

สาระ	ระดับ ป 3		ระดับ ป 2		ระดับ ป 1		ค่าเฉลี่ยรวม
	จำนวน	ร้อยละ	จำนวน	ร้อยละ	จำนวน	ร้อยละ	
ภาษาไทย	39	30.95	87	69.05	0	0.00	2
คณิตศาสตร์	36	43.90	46	56.10	0	0.00	2
วิทยาศาสตร์	13	15.85	69	84.15	0	0.00	2
สังคมศึกษา ศาสนาและวัฒนธรรม	16	7.48	198	92.52	0	0.00	2
สุขศึกษาและพลศึกษา	82	100.00	0	0.00	0	0.00	3
ศิลปะ	20	52.63	18	47.37	0	0.00	3
การงานอาชีพและเทคโนโลยี	42	51.22	40	48.78	0	0.00	3
ภาษาต่างประเทศ	96	80.00	24	20.00	0	0.00	3
ภาคความรู้	0	0.00	0	0.00	0	0.00	0
8 กลุ่มสาระ+ภาคความรู้	6	7.32	76	92.68	0	0.00	2



ช่วงชั้นที่ 3

สาระ	ระดับ 3		ระดับ 2		ระดับ 1		ค่าเฉลี่ยรวม
	จำนวน	ร้อยละ	จำนวน	ร้อยละ	จำนวน	ร้อยละ	
ภาษาไทย	57	18.27	255	81.73	0	0.00	2
คณิตศาสตร์	86	27.56	226	72.44	0	0.00	2
วิทยาศาสตร์	61	19.55	251	80.45	0	0.00	2
สังคมศึกษา ศาสนาและวัฒนธรรม	135	21.63	482	77.24	7	1.12	2
ศิลปะ	156	100.00	0	0.00	0	0.00	3
การงานอาชีพและเทคโนโลยี	208	66.67	104	33.33	0	0.00	3
ภาษาต่างประเทศ	323	75.82	103	24.18	0	0.00	3
ภาคความรู้	0	0.00	0	0.00	0	0.00	0
8 กลุ่มสาระ+ภาคความรู้	52	33.33	104	66.67	0	0.00	2



5. กิจกรรมพัฒนาผู้เรียน ปีการศึกษา 2558

แนวดำเนินการประเมินกิจกรรมพัฒนาผู้เรียน

กิจกรรมพัฒนาผู้เรียน เป็นกิจกรรมที่โรงเรียนต้องจัดให้ผู้เรียนทุกระดับชั้น เพื่อส่งเสริมพัฒนาความสามารถของตนเองตามความถนัด ความสนใจ ให้เต็มศักยภาพ โดยมุ่งเน้นการพัฒนาองค์รวมของความเป็นมนุษย์ทั้งด้านร่างกาย สติปัญญา อารมณ์และสังคม สร้างเยาวชนของชาติให้เป็นผู้มีศีลธรรม จริยธรรม มีระเบียบวินัย ปลูกฝังและสร้างจิตสำนึกของการทำประโยชน์เพื่อสังคมและสามารถบริหารจัดการตนเองได้ กิจกรรมพัฒนาผู้เรียน แบ่งเป็น 3 ลักษณะ ได้แก่

1. **กิจกรรมแนะแนว** เป็นกิจกรรมที่ส่งเสริมและพัฒนาผู้เรียนให้สอดคล้องกับความสามารถ ความถนัดและความสนใจ โดยคำนึงถึงความแตกต่างระหว่างบุคคล ด้วยกระบวนการทางจิตวิทยา การแนะแนว ให้สอดคล้องครอบคลุมด้านการศึกษา อาชีพส่วนตัวและสังคม กิจกรรมสำคัญในการพัฒนา ได้แก่ กิจกรรมการรู้จัก เข้าใจและเห็นคุณค่าในตนเองและผู้อื่น กิจกรรมการปรับตัวและดำรงชีวิต กิจกรรมแสวงหาและใช้ข้อมูลสารสนเทศ กิจกรรมการตัดสินใจและแก้ปัญหา เป็นต้น

2. **กิจกรรมนักเรียน** เป็นกิจกรรมที่มุ่งพัฒนาความมีระเบียบวินัย ความเป็นผู้นำ ผู้ตามที่ดี ความรับผิดชอบ การทำงานร่วมกัน การรู้จักแก้ปัญหา การตัดสินใจที่เหมาะสม ความมีเหตุผล การช่วยเหลือ แบ่งปันกัน เชื้ออาหารและสมานฉันท์ โดยจัดให้สอดคล้องกับความสามารถ ความถนัด และความสนใจของผู้เรียน ให้ผู้เรียนได้ปฏิบัติด้วยตนเองในทุกขั้นตอน ได้แก่ การศึกษาวิเคราะห์ วางแผน ปฏิบัติตามแผน ประเมินและปรับปรุงการทำงาน เน้นการทำงานร่วมกันเป็นกลุ่มตามความเหมาะสม และสอดคล้องกับวุฒิภาวะของผู้เรียน บริบทของโรงเรียนและท้องถิ่น กิจกรรมนักเรียนประกอบด้วย

2.1 **กิจกรรมลูกเสือ เนตรนารี ยุวกาชาด ผู้บำเพ็ญประโยชน์และนักศึกษาวิชาทหาร** เป็นกิจกรรมที่มุ่งพัฒนาความมีระเบียบวินัย ความเป็นผู้นำผู้ตามที่ดี ความรับผิดชอบ การทำงานร่วมกัน การรู้จักแก้ปัญหา การตัดสินใจที่เหมาะสม ความมีเหตุผล การช่วยเหลือแบ่งปันกัน การประนีประนอม เพื่อส่งเสริมให้ผู้เรียนเจริญเติบโตเป็นผู้ใหญ่ที่มีความสมบูรณ์ พร้อมทั้งด้านร่างกาย จิตใจ อารมณ์ สังคมและสติปัญญา เป็นต้น

2.2 **กิจกรรมชุมนุม /ชมรม** เป็นกิจกรรมที่ส่งเสริมและพัฒนาผู้เรียนให้สอดคล้องกับความสามารถ ความถนัด และความสนใจ โดยเน้นให้ผู้เรียนปฏิบัติด้วยตนเอง ตั้งแต่การศึกษาวิเคราะห์ วางแผน ปฏิบัติตามแผน ประเมินและปรับปรุงการทำงาน เน้นการทำงานร่วมกันเป็นกลุ่ม กิจกรรมสำคัญในการพัฒนา ได้แก่ ชุมนุมหรือชมรมต่างๆ ที่โรงเรียนกำหนดขึ้นตามความเหมาะสมและสอดคล้องกับวุฒิภาวะของผู้เรียนและบริบทของโรงเรียนและท้องถิ่น

3. **กิจกรรมเพื่อสังคมและสาธารณะประโยชน์** เป็นกิจกรรมที่ส่งเสริมให้ผู้เรียนได้ทำประโยชน์ตามความสามารถ ความถนัดและความสนใจในลักษณะอาสาสมัคร เพื่อแสดงถึงความรับผิดชอบต่อสังคม ความดีงาม ความเสียสละต่อสังคม มีจิตใจมุ่งทำประโยชน์ต่อครอบครัว ชุมชนและสังคม

กิจกรรมสำคัญได้แก่ กิจกรรมบำเพ็ญประโยชน์ กิจกรรมสร้างสรรค์สังคม กิจกรรมดำรงรักษา สืบสาน ศาสนา ศิลปะและวัฒนธรรม กิจกรรมพัฒนานวัตกรรมและเทคโนโลยีเพื่อสังคม เป็นต้น

เวลาเรียนสำหรับกิจกรรมพัฒนาผู้เรียนที่กำหนดไว้ในหลักสูตรแกนกลาง ในระดับชั้น ประถมศึกษาปีที่ 1 ถึงมัธยมศึกษาปีที่ 3 ปีละ 120 ชั่วโมง และชั้นมัธยมศึกษาปีที่ 4-6 รวมทั้งสิ้นจำนวน 360 ชั่วโมง เป็นเวลาสำหรับปฏิบัติกิจกรรมแนะแนว กิจกรรมนักเรียนและกิจกรรมเพื่อสังคมและ สาธารณประโยชน์

กิจกรรมเพื่อสังคมและสาธารณประโยชน์ ให้โรงเรียนจัดสรรเวลาให้ผู้เรียนดังนี้

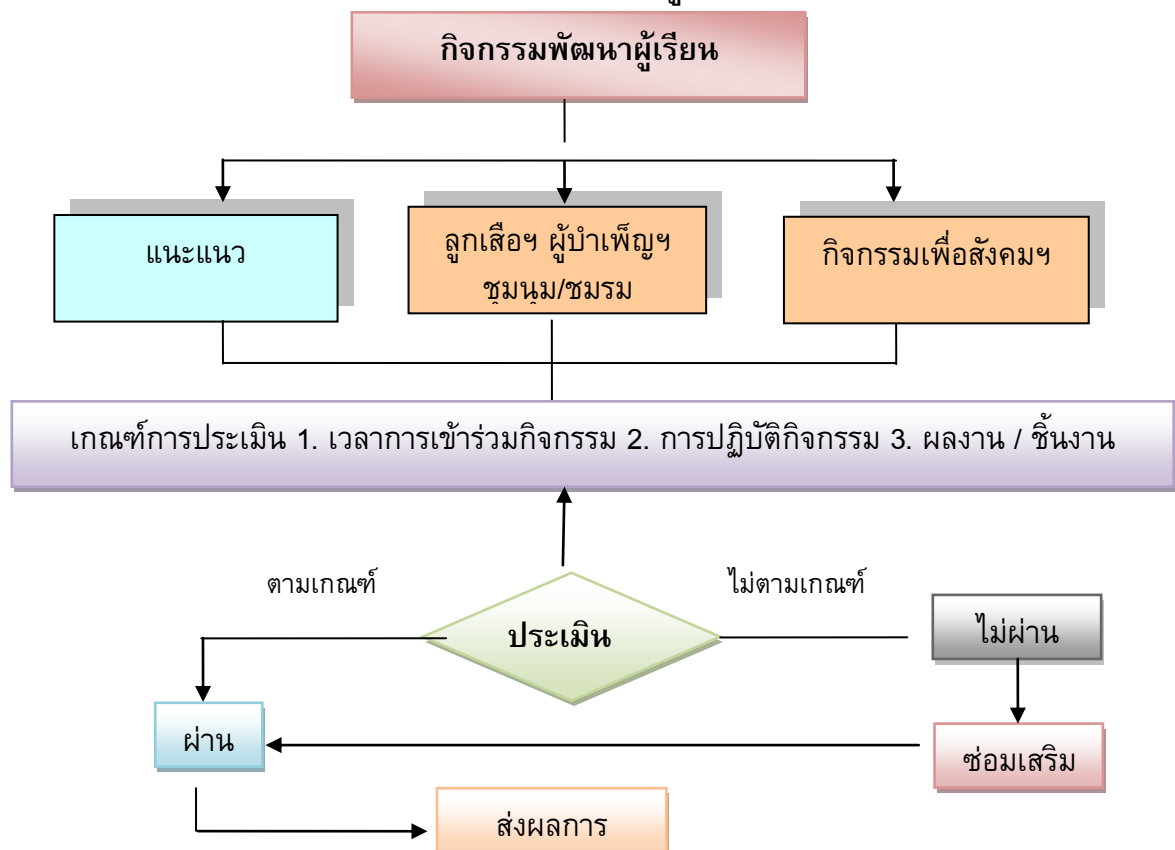
ระดับประถมศึกษาปีที่ 1-6 รวม 6 ปี จำนวน 60 ชั่วโมง (เฉลี่ยปีละ 10 ชั่วโมง)

ระดับมัธยมศึกษาปีที่ 1-3 รวม 3 ปี จำนวน 45 ชั่วโมง (เฉลี่ยปีละ 15 ชั่วโมง)

ระดับมัธยมศึกษาปีที่ 4-6 รวม 3 ปี จำนวน 60 ชั่วโมง (เฉลี่ยปีละ 20 ชั่วโมง)

การจัดกิจกรรมเพื่อสังคมและสาธารณประโยชน์ สามารถนำไปสอดแทรก หรือบูรณาการ ในกิจกรรมลูกเสือ เนตรนารี ยุวกาชาด ผู้นำเพื่อประโยชน์และนักศึกษาวิชาทหาร ได้ตามความเหมาะสม ทั้งนี้ การทำกิจกรรมเพื่อสังคมและสาธารณประโยชน์ให้ผู้เรียนรายงานผลการเข้าร่วมกิจกรรมและมีผู้ รับรองผลการเข้าร่วมกิจกรรมด้วย

การประเมินผลการจัดกิจกรรมพัฒนาผู้เรียน เป็นเงื่อนไขสำคัญประการหนึ่ง สำหรับการ เลื่อนชั้น และการจบระดับการศึกษา ผู้เรียนต้องมีเวลาเข้าร่วมและปฏิบัติกิจกรรมพัฒนาผู้เรียน ตลอดจน ผ่านการประเมินตามเกณฑ์ที่โรงเรียนกำหนด โดยแนวทางการประเมินกิจกรรมพัฒนาผู้เรียนมีรายละเอียด ดังแผนภาพแสดงขั้นตอนการประเมินกิจกรรมพัฒนาผู้เรียน



1. การประเมินกิจกรรมพัฒนาผู้เรียนรายกิจกรรม มีแนวปฏิบัติดังนี้

1.1 ประเมินกิจกรรมพัฒนาผู้เรียนจากการปฏิบัติกิจกรรมและผลงานของผู้เรียนตามเกณฑ์ที่โรงเรียนกำหนด ด้วยวิธีการที่หลากหลาย และใช้การประเมินตามสภาพจริง

1.2 ตรวจสอบเวลาเข้าร่วมกิจกรรมของผู้เรียนว่า เป็นไปตามเกณฑ์ที่โรงเรียน กำหนดไว้หรือไม่

1.3 ในกรณีที่ กิจกรรมใดต้องใช้เวลาปฏิบัติตลอดปี เมื่อสิ้นภาคเรียนแรก ควรจัดให้มีการประเมินผลการปฏิบัติกิจกรรมของผู้เรียน เพื่อสรุปความก้าวหน้า ปรับปรุงแก้ไข และรายงานให้ผู้ปกครองทราบ (โดยนำผลการประเมินในภาคเรียนแรกไปรวมกับผลการประเมินในภาคเรียนที่สอง เพื่อตัดสินผลการผ่านกิจกรรมพัฒนาผู้เรียนเมื่อจบปีการศึกษาในระดับประถมศึกษา และเมื่อสิ้นภาคเรียนในระดับมัธยมศึกษา)

1.4 ผู้เรียนที่มีเวลาเข้าร่วมกิจกรรม การปฏิบัติกิจกรรมและผลงานของผู้เรียนตามเกณฑ์ที่โรงเรียนกำหนด เป็นผู้ผ่านการประเมินรายกิจกรรมและนำผลการประเมินไปบันทึกในระเบียบแสดงผลการเรียน

1.5 ผู้เรียนที่มีผลการประเมินไม่ผ่านในเกณฑ์เวลาเข้าร่วมกิจกรรม หรือเกณฑ์การปฏิบัติกิจกรรมและผลงานของผู้เรียนหรือทั้งสองเกณฑ์ ถือว่าไม่ผ่านการประเมินผลกิจกรรมพัฒนาผู้เรียน ผู้สอนต้องดำเนินการซ่อมเสริมและประเมินจนผ่าน ทั้งนี้ควรดำเนินการให้เสร็จสิ้นในปีการศึกษานั้น ยกเว้นมีเหตุสุดวิสัยให้อยู่ในดุลพินิจของโรงเรียน

2. การประเมินกิจกรรมพัฒนาผู้เรียนเพื่อเลื่อนชั้นและจบระดับการศึกษา

การประเมินกิจกรรมพัฒนาผู้เรียน เพื่อเลื่อนชั้นและจบระดับการศึกษาเป็นการประเมินการผ่านกิจกรรมพัฒนาผู้เรียน เป็นรายปี / รายภาค เพื่อสรุปผลการผ่านในแต่ละกิจกรรม สรุปผลรวมเพื่อเลื่อนชั้นและประมวลผลรวมในปีสุดท้ายเพื่อการจบแต่ละระดับการศึกษา โดยการดำเนินการดังกล่าวมีแนวปฏิบัติ ดังนี้

2.1 กำหนดให้มีผู้รับผิดชอบในการรวบรวมข้อมูลเกี่ยวกับการร่วมกิจกรรมพัฒนาผู้เรียนของผู้เรียนทุกคนตลอดระดับการศึกษา

2.2 ผู้รับผิดชอบสรุปและตัดสินผลการร่วมกิจกรรมพัฒนาผู้เรียนของผู้เรียนเป็นรายบุคคลตามเกณฑ์ที่โรงเรียนกำหนด (เกณฑ์การจบแต่ละระดับการศึกษาที่โรงเรียนกำหนดนั้น ผู้เรียนจะต้องผ่านกิจกรรม 3 กิจกรรมสำคัญ ดังนี้

- 1) กิจกรรมแนะแนว
- 2) กิจกรรมนักเรียน ซึ่งได้แก่ (1) กิจกรรมลูกเสือ เนตรนารี ยุวกาชาด ผู้นำเพื่อประโยชน์ และนักศึกษาวิชาทหาร (2) กิจกรรมชุมนุม ชมรม
- 3) กิจกรรมเพื่อสังคมและสาธารณประโยชน์

2.3 นำเสนอผลการประเมินต่อคณะอนุกรรมการกลุ่มสาระการเรียนรู้และกิจกรรมพัฒนาผู้เรียน เพื่อให้ความเห็นชอบ

2.4 เสนอผู้บริหารโรงเรียนพิจารณาอนุมัติผลการประเมินกิจกรรมพัฒนาผู้เรียนผ่านเกณฑ์การจบแต่ละระดับการศึกษา

3. ข้อเสนอแนะหรือข้อสรุป

การประเมินผลการเข้าร่วมกิจกรรมพัฒนาผู้เรียนนั้น จะต้องคำนึงถึงสิ่งต่อไปนี้

3.1 เวลาการเข้าร่วมกิจกรรมของผู้เรียนตามเกณฑ์ที่โรงเรียนกำหนด โรงเรียนควรกำหนดเวลาไม่น้อยกว่าร้อยละ 80

3.2 ผลการปฏิบัติกิจกรรมและผลงานของผู้เรียนให้เป็นไปตามเกณฑ์ที่โรงเรียนกำหนด โดยอาจจัดให้ผู้เรียนแสดงผลงาน แฟ้มสะสมงานหรือจัดนิทรรศการ

3.3 ผู้เรียนทุกคนต้องมีผลการประเมินระดับผ่าน ทั้งเวลาการเข้าร่วมกิจกรรม การปฏิบัติกิจกรรมและผลงานของผู้เรียนจึงจะได้ผลการประเมินเป็นผ่าน (ผ) เพื่อบันทึกในระเบียบแสดงผลการเรียน

3.4 กรณีที่ผู้เรียนไม่ผ่านกิจกรรม (มผ) ให้เป็นหน้าที่ของครู หรือผู้รับผิดชอบกิจกรรมนั้นๆ ที่จะต้องซ่อมเสริม โดยให้ผู้เรียนทำกิจกรรมจนครบตามเวลาที่ขาดหรือปฏิบัติกิจกรรมให้บรรลุตามวัตถุประสงค์ของกิจกรรมนั้น แล้วจึงประเมินให้ผ่านกิจกรรม เพื่อบันทึกในระเบียบแสดงผลการเรียน ทั้งนี้ต้องดำเนินการให้เสร็จสิ้นภายในภาคเรียนนั้นๆ ยกเว้นมีเหตุสุดวิสัย ให้รายงานผู้บริหารโรงเรียนทราบเพื่อขอขยายเวลาออกไปอีกไม่เกิน 1 ภาคเรียน แต่ต้องดำเนินการให้เสร็จสิ้นภายในปีการศึกษานั้น

3.5 ในการจัดกิจกรรมพัฒนาผู้เรียน หากโรงเรียนมีบุคลากรไม่เพียงพอ หรือไม่สามารถจัดกิจกรรมได้อย่างหลากหลาย โรงเรียนอาจจัดกิจกรรมในลักษณะบูรณาการ หรือสอดแทรกในกิจกรรมหรือโครงการต่าง ๆ เช่น กิจกรรมโฮมรูม กิจกรรมวันสำคัญ กิจกรรมบำเพ็ญประโยชน์ เป็นต้น ซึ่งโรงเรียนสามารถดำเนินการประเมินผลการเข้าร่วมกิจกรรมดังกล่าวและนำมาเป็นส่วนหนึ่งในการประเมินกิจกรรมพัฒนาผู้เรียนได้

เกณฑ์การผ่านการประเมินกิจกรรมพัฒนาผู้เรียน

นักเรียนจะต้องได้รับการประเมินกิจกรรมพัฒนาผู้เรียน และผ่านเกณฑ์ตามที่โรงเรียนกำหนด โดยกำหนดเกณฑ์ในการประเมินอย่างเหมาะสม ดังนี้

1. กำหนดคุณภาพหรือเกณฑ์ในการประเมินตามหลักสูตรแกนกลางการศึกษาขั้นพื้นฐาน กำหนดไว้ ๒ ระดับ คือ ผ่าน และไม่ผ่าน
2. กำหนดประเด็นการประเมินให้สอดคล้องตามจุดประสงค์ในแต่ละกิจกรรมและกำหนดเกณฑ์การผ่านการประเมิน ดังนี้

2.1 เกณฑ์การตัดสินผลการประเมินรายกิจกรรม

ผ่าน	หมายถึง	ผู้เรียนมีเวลาเข้าร่วมกิจกรรมครบตามเกณฑ์และปฏิบัติกิจกรรม และผลงานของผู้เรียนตามเกณฑ์ที่โรงเรียนกำหนด
ไม่ผ่าน	หมายถึง	ผู้เรียนมีเวลาเข้าร่วมไม่ครบตามเกณฑ์ หรือไม่ผ่านการปฏิบัติกิจกรรม และผลงานของผู้เรียนตามเกณฑ์ที่โรงเรียนกำหนด

2.2 เกณฑ์การตัดสินผลการประเมินกิจกรรมพัฒนาผู้เรียนในแต่ละภาคปี

ผ่าน	หมายถึง	ผู้เรียนมีผลการประเมินระดับ “ผ่าน” ในกิจกรรมสำคัญทั้ง 3 กิจกรรม คือ กิจกรรมแนะแนว กิจกรรมนักเรียน กิจกรรมเพื่อสังคมและสาธารณประโยชน์
ไม่ผ่าน	หมายถึง	ผู้เรียนมีผลการประเมินระดับ “ไม่ผ่าน” ในกิจกรรมสำคัญ กิจกรรมใด กิจกรรมหนึ่งจาก 3 กิจกรรม คือ กิจกรรมแนะแนว กิจกรรมนักเรียน กิจกรรมเพื่อสังคมและสาธารณประโยชน์

2.3 เกณฑ์การตัดสินผลการประเมินกิจกรรมพัฒนาผู้เรียนเพื่อจบระดับการศึกษา

ผ่าน	หมายถึง	ผู้เรียนมีผลการประเมินระดับ “ผ่าน” ทุกชั้นปี ในระดับการศึกษานั้น
ไม่ผ่าน	หมายถึง	ผู้เรียนมีผลการประเมินระดับ “ไม่ผ่าน” บางชั้นปีในระดับการศึกษานั้น

การจัดกิจกรรมพัฒนาผู้เรียนชุมนุมต่างๆ ระดับชั้น ป.4 – มัธยม 3
กิจกรรมพัฒนาผู้เรียน (กิจกรรมชุมนุม ชมรมต่างๆ)

ระดับชั้น	ชุมนุม	ผู้รับผิดชอบ	
ประถมศึกษาปีที่ 4	1.พลศึกษา	ม.พรคน้อย	คาวสี
	2.คอมพิวเตอร์	ม.ชาอุสกล	ทรัพย์มิชัย
	3.ชิม ชิม คู่ทศลง	คุณครูพรศิริ	คุณประภา
	4.คนกล้า	คุณครูปานทิพย์	ใจเอื้อย
	5.ภาษาเทพลิ้น	คุณครูพัฒนา	โปร่งมะฉิ
ประถมศึกษาปีที่ 5	1.กีฬามหาสนุก	ม.บิญาชา	ไตรรส
	2.พุทธศาสน์	ครูเรณู	โตวิทยากร
	3.ผสมผสานงานสร้างสรรค์	ครูธนพร	เปี่ยมอยู่
	4.คนรักหนังสือ	ครูพรพรม	เพิ่มตระกูล
	5.สร้างสรรค์งานด้วยคอมพิวเตอร์	ครูอมรรัตน์	มณิศริสานต์
	6.ศิลปวัฒนธรรมไทยสู่อาเซียน	ครูวรรณานา	พล็อตเสิลประดิษฐ์
	7.นาฏศิลป์	ครูปรารณา	กรานแก้ว
	8. คริสต์ศาสนา	ครูปรียานูช	รุจิพัช
ประถมศึกษาปีที่ 6	1.กีฬาบาสเกตบอล	ม.บิญาชา	ไตรรส
	2.กีฬาแชร์บอล	ม.วิศิษฐ์	ปิยญาฤทธิ
	3.CROSSWORD	ครูสุนีย์	ทรัพย์ศิริ
	4.ภาษาเทพลิ้น	ครูมณิรัตน์	ชัยรัตน์ะ
	5.คณิตทรรษา	ครูบุญสม	ไพศาลาพานิช
	6.ออย.น้อย	ครูธนพรม	มงคลสกุลฤทธิ
	7.นาฏยูวเกษตร	ครูนารี	นักปี
	8.สังคม	ม.วัลลภ	แร่จัน
มัธยมศึกษาปีที่ 1-3	1.กีฬาและนันทนาการ	ม.อนันต์	ใจเอื้อย
	2.รักษ์ไทย	ม.สุภากร	วิพัฒนากุล
	3.PHOTO KIDS	ครูนารี	นักปี
	4.เทคโนโลยีสารสนเทศ	ครูอมรรัตน์	มณิศริสานต์
	5.มีคคู่เทศ์น้อย	ครูนวลจันทร์	สิศอกบวบ
	6.นักวิทยาศาสตร์น้อย	ครูจirinันท์	เทียนประเสริฐ
	7.คณิตคิดสร้างสรรค์	ครูทีโลวรรณ	แววศรี
	8.ออย.น้อย	ครูธนพรม	มงคลสกุลฤทธิ
	9.คริสต์ศาสนา	ครูสมลักษณ์	บุญเพชร
	10.นักร้อง	ครูประทุมทิพย์	ศรีเพ็ญ

6. รายงานผลแสดงระดับผลการเรียนตามกลุ่มรายวิชา

แสดงเกรดตามวิชา ชั้น ๒: 1 หัองทั้งหมด แผน : 023 หลักสูตร Intensive English หมวดวิชา ทั้งหมด

รหัส วิชา	ชื่อ วิชา	นร. ที่ เรี	จำนวนนักเรียนที่ สอบผ่าน												จำนวนนักเรียนที่ สอบไม่ผ่าน				
			จบ	1.5	2	2.5	3	3.5	4	ผ	มก	รวม	%	0	ร	มส	มผ	รวม	%
ค11101	คณิตศาสตร์1	164	-	-	1	3	12	31	117	-	-	164	100.0	-	-	-	-	-	-
ง11101	การงานอาชีพและเทคโนโลยี1	164	-	-	-	1	7	18	138	-	-	164	100.0	-	-	-	-	-	-
จ11201	ภาษาจีน1	164	-	1	-	14	25	26	96	-	-	164	100.0	-	-	-	-	-	-
ท11101	ภาษาไทย1	164	-	-	2	5	19	18	120	-	-	164	100.0	-	-	-	-	-	-
พ11101	สุขศึกษาและพลศึกษา1	164	-	-	-	-	-	1	163	-	-	164	100.0	-	-	-	-	-	-
ว11101	วิทยาศาสตร์1	164	-	-	-	3	9	20	132	-	-	164	100.0	-	-	-	-	-	-
ศ11101	ศิลปะ1	164	-	-	-	1	5	11	147	-	-	164	100.0	-	-	-	-	-	-
ส11101	สังคมศึกษา	164	-	-	-	8	43	27	86	-	-	164	100.0	-	-	-	-	-	-
ส11102	ประวัติศาสตร์1	164	-	-	-	3	16	28	117	-	-	164	100.0	-	-	-	-	-	-
ส11201	คริสต์ศาสนา1	164	-	-	-	4	9	28	123	-	-	164	100.0	-	-	-	-	-	-
ส11231	หน้าที่พลเมือง1	164	-	-	-	-	-	5	159	-	-	164	100.0	-	-	-	-	-	-
อ11101	ภาษาต่างประเทศ	164	-	-	12	24	27	32	69	-	-	164	100.0	-	-	-	-	-	-
อ11201	สหภาพพละ	164	-	-	-	4	7	17	136	-	-	164	100.0	-	-	-	-	-	-
รวม			-	1	15	70	179	262	1,605	-	-	-	-	-	-	-	-	-	-

แสดงเกรดตามวิชา ชั้น ๒: 3 หัองทั้งหมด แผน : 023 หลักสูตร Intensive English หมวดวิชา ทั้งหมด

รหัส วิชา	ชื่อ วิชา	นร. ที่ เรี	จำนวนนักเรียนที่ สอบผ่าน												จำนวนนักเรียนที่ สอบไม่ผ่าน				
			จบ	1.5	2	2.5	3	3.5	4	ผ	มก	รวม	%	0	ร	มส	มผ	รวม	%
ค13101	คณิตศาสตร์3	141	-	-	4	10	20	24	83	-	-	141	100.0	-	-	-	-	-	-
ง13101	การงานอาชีพและเทคโนโลยี3	141	-	-	-	9	21	41	70	-	-	141	100.0	-	-	-	-	-	-
จ13201	ภาษาจีน3	141	-	-	5	29	36	18	53	-	-	141	100.0	-	-	-	-	-	-
ท13101	ภาษาไทย3	141	-	-	4	11	28	33	65	-	-	141	100.0	-	-	-	-	-	-
พ13101	สุขศึกษาและพลศึกษา3	141	-	-	-	-	-	8	133	-	-	141	100.0	-	-	-	-	-	-
ว13101	วิทยาศาสตร์3	141	-	-	2	12	10	19	96	-	-	141	100.0	-	-	-	-	-	-
ศ13101	ศิลปะ3	141	-	-	-	-	-	21	120	-	-	141	100.0	-	-	-	-	-	-
ส13101	สังคมศึกษา	141	-	-	3	21	13	30	74	-	-	141	100.0	-	-	-	-	-	-
ส13102	ประวัติศาสตร์3	141	-	-	2	5	31	28	75	-	-	141	100.0	-	-	-	-	-	-
ส13201	คริสต์ศาสนา3	141	-	-	-	8	21	36	76	-	-	141	100.0	-	-	-	-	-	-
ส13233	หน้าที่พลเมือง3	141	-	-	-	-	-	8	133	-	-	141	100.0	-	-	-	-	-	-
อ13101	ภาษาต่างประเทศ	141	-	-	-	35	29	30	47	-	-	141	100.0	-	-	-	-	-	-
อ13201	อังกฤษแสนสนุก	141	-	-	-	10	41	38	52	-	-	141	100.0	-	-	-	-	-	-
รวม			-	-	20	150	250	334	1,079	-	-	-	-	-	-	-	-	-	-

แสดงเกรดตามวิชา ชั้น ๒: 6 หัองทั้งหมด แผน : 023 หลักสูตร Intensive English หมวดวิชา ทั้งหมด

รหัส วิชา	ชื่อ วิชา	นร. ที่ เรี	จำนวนนักเรียนที่ สอบผ่าน												จำนวนนักเรียนที่ สอบไม่ผ่าน				
			จบ	1.5	2	2.5	3	3.5	4	ผ	มก	รวม	%	0	ร	มส	มผ	รวม	%
ค16101	คณิตศาสตร์6	112	-	-	1	10	37	24	40	-	-	112	100.0	-	-	-	-	-	-
ง16101	การงานอาชีพและเทคโนโลยี6	112	-	-	-	-	1	9	102	-	-	112	100.0	-	-	-	-	-	-
จ16201	ภาษาจีน6	112	-	-	-	1	18	19	74	-	-	112	100.0	-	-	-	-	-	-
ท16101	ภาษาไทย6	112	-	-	-	3	28	29	52	-	-	112	100.0	-	-	-	-	-	-
ท16201	ภูมิปัญญาทางภาษา	112	-	-	-	3	10	17	82	-	-	112	100.0	-	-	-	-	-	-
พ16101	สุขศึกษาและพลศึกษา6	112	-	-	-	-	-	-	112	-	-	112	100.0	-	-	-	-	-	-
ว16101	วิทยาศาสตร์6	112	-	-	1	7	20	20	64	-	-	112	100.0	-	-	-	-	-	-
ศ16101	ศิลปะ6	112	-	-	-	-	7	26	79	-	-	112	100.0	-	-	-	-	-	-
ส16101	สังคมศึกษา	112	-	-	-	3	2	16	91	-	-	112	100.0	-	-	-	-	-	-
ส16102	ประวัติศาสตร์6	112	-	-	-	-	17	39	56	-	-	112	100.0	-	-	-	-	-	-
ส16201	คริสต์ศาสนา6	112	-	-	-	2	11	20	79	-	-	112	100.0	-	-	-	-	-	-
ส16236	หน้าที่พลเมือง6	112	-	-	-	-	-	2	110	-	-	112	100.0	-	-	-	-	-	-
อ16101	ภาษาอังกฤษ6	112	-	-	-	3	23	29	57	-	-	112	100.0	-	-	-	-	-	-
รวม			-	-	2	32	174	250	996	-	-	-	-	-	-	-	-	-	-

7. ผลสอบระดับชาติของนักเรียนระดับชั้นประถมศึกษาปีที่ 6



รายงานผลการทดสอบทางการศึกษาระดับชาติด้านพื้นฐาน (O-NET)

ชั้นประถมศึกษาปีที่ 6 ปีการศึกษา 2558

ฉบับที่ 1 - ผลการทดสอบ O-NET รายนุกล

ชื่อโรงเรียน ขางตากุ้งึกศึกษา

ที่ตั้งโรงเรียน ในเมือง

สังกัด สำนักบริหารงานคณะกรรมการส่งเสริมการศึกษาเอกชน

รหัสโรงเรียน 1110100219

ขนาดโรงเรียน ใหญ่

จังหวัด กรุงเทพมหานคร ภาค กรุงเทพมหานคร

ลำดับ	เลขที่ นุกล	เลขประจำตัว ประชาชน	ชื่อ - สกุล	ผลคะแนนการทดสอบ O-NET ด้านคณิตศาสตร์						ร้อยละ 30 ผลการ ทดสอบ O-NET					
				61ไทย	64คณิต	65วิทย์	62สังคม	63อังกฤษ	61 62 63 64 65						
1	18808063+	1102003604992	ธนกร นันทนสกุลศักดิ์	35.00	30.00	32.50	36.00	62.50	1.50	1.50	2.00	2.00	3.00	3.00	0.54
2	18808064	1100201742141	ณัฐวีร์ พูลพัฒน์	42.50	35.00	41.00	52.00	32.50	2.00	1.50	1.50	2.50	1.50	1.50	0.55
3	18808066	1100201747909	เมธีวัฒน์ โคจาง	62.50	35.00	68.50	62.00	77.50	3.00	1.50	3.00	3.00	3.00	3.50	0.80
4	18808068	1100201758765	อภิญา เต้าหะซัย	67.50	55.00	35.50	54.00	72.50	3.00	2.50	1.50	2.50	3.00	3.00	0.77
5	18808070	1100401189888	ธนศาทานาปะ	50.00	50.00	44.50	62.00	55.00	2.50	2.50	2.00	3.00	2.50	2.50	0.76
6	18808072	1100401191602	อติศรา เศรษฐัญกิจ	72.50	90.00	70.50	80.00	72.50	3.00	4.00	3.00	3.50	3.00	3.00	1.01
7	18808074	1100401191980	วรพล วิชัยปรากิจ	67.50	60.00	35.50	66.00	85.00	3.00	2.50	1.50	3.00	3.00	3.50	0.82
8	18808076	1100401197431	จิรพัฒน์ เพิ่มพูนวัฒนาสุข	55.00	80.00	67.50	60.00	70.00	2.50	3.50	3.00	2.50	3.00	3.00	0.87
9	18808078	1100401215552	จักรพันธ์ อักษรวิวัฒน์	52.50	50.00	46.50	46.00	37.50	2.50	2.50	2.00	2.00	2.00	2.00	0.68
10	18808080	1100703500314	พินธกานต์ คล้ายสิทธิ์	70.00	65.00	62.00	66.00	90.00	3.00	3.00	2.50	3.00	4.00	4.00	0.92
11	18808082	1100703537854	จตุภัทร โชติรัตนันท์	70.00	100.00	68.00	72.00	92.50	3.00	4.00	3.00	3.00	4.00	4.00	1.02
12	18808084	1100703540707	ตีปวีญู เย็นพันธ์ุ	52.50	65.00	44.50	60.00	75.00	2.50	3.00	2.00	2.50	3.50	3.50	0.81
13	18808086	1100703543161	ธนวัฒน์ ถิลาธรมโชติ	40.00	60.00	26.00	60.00	42.50	2.00	2.50	1.00	2.50	2.00	2.00	0.63
14	18808088	1100703543471	ศิรินทร์ วงศ์ศิลปรัมย์	70.00	70.00	60.00	78.00	90.00	3.00	3.00	2.50	3.50	4.00	4.00	0.95
15	18808090	1100703545237	วรรณพร เศษะบรรณาพาท	52.50	40.00	62.00	60.00	72.50	2.50	2.00	2.50	2.50	3.00	3.00	0.73
16	18808092	1100703602745	ปภัทรรวม มากเสมอ	77.50	85.00	68.00	70.00	92.50	3.50	3.50	3.00	3.00	4.00	4.00	1.02
17	18808093	1100703622894	อัญชิชา วิชัยศรี	42.50	70.00	55.50	52.00	40.00	2.00	3.00	2.50	2.50	2.00	2.00	0.73
18	18808095	1100703640884	ธีรศบัย แสงสุข	67.50	85.00	79.00	68.00	72.50	3.00	3.50	3.50	3.00	3.00	3.00	0.96
19	18808097	1100801421290	อรพรรณ ศังปรัชญานุรักษ์	77.50	85.00	65.50	64.00	75.00	3.50	3.50	3.00	3.00	3.50	3.50	1.00



รายงานผลการทดสอบทางการศึกษาระดับชาติด้านพื้นฐาน (O-NET)

ชั้นประถมศึกษาปีที่ 6 ปีการศึกษา 2558

ฉบับที่ 1 - ผลการทดสอบ O-NET รายบุคคล

ชื่อโรงเรียน ชางตากวู้ตศึกษา

ที่ตั้งโรงเรียน ในเมือง

สังกัด สำนักบริหารงานคณะกรรมการส่งเสริมการศึกษาเอกชน

รหัสโรงเรียน 1110100219

ขนาดโรงเรียน ใหญ่

จังหวัด กรุงเทพมหานคร

ภาค กรุงเทพมหานคร

ลำดับ	เลขที่ หนังสือ	เลขประจำตัว ประชาชน	ชื่อ - สกุล	ผลคะแนนการทดสอบ O-NET จำนวนตามวิชา			ระดับผลการทดสอบ O - NET จำนวนตามวิชา					ร้อยละ 30 ผลการ ทดสอบ O-NET			
				ภาษาไทย	คณิตศาสตร์	ภาษาอังกฤษ	61	62	63	64	65		66		
20	18808099	1100801461453	ศิมิทธิ์ กิจพานิช	60.00	65.00	53.00	58.00	72.50	2.50	3.00	2.50	3.00	3.00	3.00	0.81
21	18808101	1100801469900	รุ่งเรือง รุ่งเรืองชัยชาญ	42.50	55.00	50.50	50.00	30.00	2.00	2.50	2.00	2.50	1.50	1.50	0.65
22	18808103	1100801470461	พริดาเดื่อสกุลานต์	70.00	85.00	67.50	64.00	87.50	3.00	3.50	3.00	3.00	4.00	4.00	0.98
23	18808105	1100801474954	รัชราทร เสือศรีภักย์โกศล	72.50	80.00	50.00	64.00	67.50	3.00	3.50	2.00	3.00	3.00	3.00	0.90
24	18808107	1100801475365	พุดพิงค์ อยเจริญกุล	60.00	85.00	64.00	72.00	77.50	2.50	3.50	2.50	3.00	3.50	3.50	0.90
25	18808109	1100801476434	ภูมิภัทร ชรรรมรัตน์	60.00	90.00	59.00	66.00	67.50	2.50	4.00	2.50	3.00	3.00	3.00	0.92
26	18808111	1100801476931	กัญญาพัฑู ไชติติก	70.00	95.00	56.50	76.00	82.50	3.00	4.00	2.50	3.50	3.50	3.50	1.01
27	18808113	1100801477821	ธนชาติ วานิชผดุงธรรม	70.00	75.00	47.00	70.00	85.00	3.00	3.50	2.00	3.00	3.50	3.50	0.92
28	18808115	1100801484437	ปรีดษกรณ์ กิตติขญาหงส์	57.50	70.00	67.50	72.00	90.00	2.50	3.00	3.00	3.00	4.00	4.00	0.90
29	18808116	1100801484569	วราศร กิตติวิฑิน	67.50	90.00	70.50	74.00	87.50	3.00	4.00	3.00	3.50	4.00	4.00	1.05
30	18808117	1100801488271	ชัชชัย สาระพุดชรรัตน์	65.00	90.00	58.50	78.00	87.50	3.00	4.00	2.50	3.50	4.00	4.00	1.03
31	18808118	1100801490488	ศัฆกร เต็มกาญจน์	62.50	90.00	70.50	62.00	52.50	3.00	4.00	3.00	3.00	2.50	2.50	0.96
32	18808119	1100801492367	โชติภูมิ จิระวนนท์	42.50	45.00	41.00	42.00	25.00	2.00	2.00	1.50	2.00	1.50	1.50	0.56
33	18808120	1100801492481	เมธพันธ์ อภิชาติอมัต	70.00	75.00	82.50	60.00	90.00	3.00	3.50	3.50	2.50	4.00	4.00	0.97
34	18808121	1100801496575	ธีร์ โนน สุทธาษฎกรกุล	50.00	70.00	35.00	42.00	82.50	2.50	3.00	1.50	2.00	3.50	3.50	0.76
35	18808122	1100801498993	ธันพร พัดถกเจริญกิจ	67.50	65.00	59.00	64.00	82.50	3.00	3.00	2.50	3.00	3.50	3.50	0.90
36	18808123	1101000106478	จิรพงษ์ เสือมิตรพัทธ์	52.50	70.00	56.50	66.00	62.50	2.50	3.00	2.50	3.00	3.00	3.00	0.84
37	18808124	1101402270167	อิทธิพัทธ์ ปิยะพรพงศ์เดช	80.00	95.00	85.00	74.00	92.50	3.50	4.00	3.50	3.50	4.00	4.00	1.11
38	18808125	1101402277897	เสฏฐวุฒิ วิริยะบัพฑัญญกุล	55.00	85.00	64.00	46.00	77.50	2.50	3.50	2.50	2.00	3.50	3.50	0.84



รายงานผลการทดสอบทางการศึกษาระดับชาติด้านพื้นฐาน (O-NET)

ชั้นประถมศึกษาปีที่ 6 ปีการศึกษา 2558

ฉบับที่ 1 - ผลการทดสอบ O-NET รายบุคคล

ชื่อโรงเรียน ขางตากรัฐศึกษา

ที่ตั้งโรงเรียน ในเมือง

สังกัด สำนักบริหารงานคณะกรรมการส่งเสริมการศึกษาเอกชน

รหัสโรงเรียน 1110100219

ขนาดโรงเรียน ใหญ่

จังหวัด กรุงเทพมหานคร

ภาค กรุงเทพมหานคร

ลำดับ	เลขที่ หนังสือ	เลขประจำตัว ประชาชน	ชื่อ - สกุล	ผลคะแนนการทดสอบ O-NET ด้านตามวิชา				ระดับผลการทดสอบ O - NET ด้านตามวิชา				ร้อยละ 30 ผลการ ทดสอบ O-NET		
				ภาษาไทย	64คณิต	65วิทย์	62สังคม	63อังกฤษ	61	64	65		62	63
39	18808126	1101501200647	พรเมธี ไวทยะพานิช	57.50	65.00	62.00	48.00	55.00	2.50	3.00	2.50	2.00	2.50	0.76
40	18808127	1101501203085	ศุทธิญา สุวรรณมาลี	65.00	35.00	47.00	56.00	55.00	3.00	1.50	2.00	2.50	2.50	0.69
41	18808128	1101501204219	ศุภณัฐ วอนพิตร	62.50	45.00	38.50	50.00	47.50	3.00	2.00	1.50	2.50	2.00	0.69
42	18808129	1101501206521	สุวิภาศ อุสมดา	62.50	65.00	44.00	44.00	70.00	3.00	3.00	2.00	2.00	3.00	0.80
43	18808130	1101501207307	สุวิยะ นีธินิโยปกรณ์	55.00	80.00	45.00	60.00	62.50	2.50	3.50	2.00	2.50	3.00	0.83
44	18808131	1101501213366	อุมาศชา สุวรรณรัตน์	65.00	95.00	71.50	80.00	90.00	3.00	4.00	3.00	3.50	4.00	1.05
45	18808132	1101501221083	ดิทธิพนธ์ นายศรีศรี	65.00	50.00	59.00	64.00	62.50	3.00	2.50	2.50	3.00	3.00	0.84
46	18808133	1101501222365	อุมรินทร์ เคชศิริ	67.50	80.00	74.00	72.00	90.00	3.00	3.50	3.00	3.00	4.00	0.98
47	18808134	1101501223205	ชนกันต์ ธรรมนภาพงษ์	52.50	45.00	29.00	54.00	65.00	2.50	2.00	1.00	2.50	3.00	0.67
48	18808135	1101501228339	นันทิกานต์ พัฒนเจริญกิจ	65.00	35.00	47.50	58.00	80.00	3.00	1.50	2.00	2.50	3.50	0.73
49	18808136	1101501232018	กฤตัญญ์ ใจโพธิ์	50.00	55.00	38.00	54.00	47.50	2.50	2.50	1.50	2.50	2.00	0.69
50	18808137	1101501238423	ปริศนกร อุมการกุล	52.50	45.00	36.00	36.00	32.50	2.50	2.00	1.50	2.00	1.50	0.60
51	18808138	1101501238482	ศหรัญ เรืองนทร	55.00	80.00	52.00	66.00	77.50	2.50	3.50	2.00	3.00	3.50	0.88
52	18808139	1101501243257	วรรณวิมา แสงอุทัย	47.50	35.00	32.00	34.00	42.50	2.00	1.50	1.50	1.50	2.00	0.51
53	18808140	1101801296089	เอษณีย์ จรัสขวัฒน์	55.00	50.00	53.50	62.00	62.50	2.50	2.50	2.50	3.00	3.00	0.80
54	18808141	1101801296976	ธีรศักดิ์ กระมลจำ	67.50	25.00	41.50	62.00	70.00	3.00	1.50	2.00	3.00	3.00	0.74
55	18808142	1101801297280	ฐิติวิเศษ มีทรัพย์มัน	40.00	35.00	47.50	56.00	20.00	2.00	1.50	2.00	2.50	1.00	0.55
56	18808143	1101801303549	สุติมา ฉัตรกาญจน์	47.50	60.00	44.50	56.00	47.50	2.00	2.50	2.00	2.50	2.00	0.67
57	18808144	1101801306475	วัชรพงศ์ วงศ์พรรัตน์เลิศ	45.00	30.00	20.50	54.00	52.50	2.00	1.50	1.00	2.50	2.50	0.57



รายงานผลการทดสอบทางการศึกษาระดับชาตินิยมพื้นฐาน (O-NET)

ชั้นประถมศึกษาปีที่ 6 ปีการศึกษา 2558

ฉบับที่ 1 - ผลการทดสอบ O-NET รายบุคคล

รหัสโรงเรียน 1110100219

ขนาดโรงเรียน ใหญ่

จังหวัด กรุงเทพมหานคร

ชื่อโรงเรียน ขางตาศรีศึกษา

ที่ตั้งโรงเรียน ในเมือง

สังกัด สำนักบริหารงานคณะกรรมการส่งเสริมการศึกษาเอกชน

ภาค กรุงเทพมหานคร

ลำดับ	เลขที่ นั่งสอบ	เลขประจำตัว ประชาชน	ชื่อ - สกุล	ผลคะแนนการทดสอบ O-NET จำนวนตามวิชา				ระดับผลการทดสอบ O - NET จำนวนตามวิชา				ร้อยละ 30 ผลการ ทดสอบ O-NET			
				61ไทย	64คณิต	65วิทย์	63อังกฤษ	61	64	65	62		63		
58	18808145	1101801321334	สุรเชษฐ์ ทาร ไสวา	62.50	45.00	49.50	68.00	82.50	3.00	2.00	2.00	3.00	3.00	3.50	0.80
59	18808146	1101801323884	อติชนันต์ อัมสมบูรณ์	37.50	40.00	44.00	44.00	42.50	2.00	2.00	2.00	2.00	2.00	2.00	0.60
60	18808147	1101801328754	จิรายุ ะชาติ	32.50	30.00	38.50	60.00	50.00	1.50	1.50	1.50	2.50	2.50	2.50	0.55
61	18808148	1101801336226	วีรวิศิษฐ์ ทับตรง	55.00	75.00	53.50	70.00	85.00	2.50	3.50	2.50	3.00	3.00	3.50	0.90
62	18808149	1101801336731	สุเชษฐ พรหมสมบัติ	52.50	50.00	47.00	34.00	72.50	2.50	2.50	2.00	1.50	3.00	3.00	0.69
63	18808150	1101801337869	สุกฤษณ์ เจริญศรีหัตถ์	70.00	100.00	74.00	62.00	75.00	3.00	4.00	3.00	3.00	3.00	3.50	1.00
64	18808151	1101801341742	รัตน์รณน อัมพรสุข	75.00	70.00	38.50	78.00	72.50	3.50	3.00	1.50	3.50	3.00	3.00	0.91
65	18808152	1101801351683	พัฒนศักดิ์ เปี่ยมวัฒนา	47.50	35.00	44.00	60.00	55.00	2.00	1.50	2.00	2.00	2.50	2.50	0.61
66	18808153	1101801352477	ณัฐวุฒิ พนาเจริญ	40.00	40.00	35.00	46.00	37.50	2.00	2.00	1.50	2.00	2.00	2.00	0.58
67	18808154	1101801353091	รุ่งโรจน์ มีนุช	65.00	35.00	47.00	62.00	82.50	3.00	1.50	2.00	3.00	3.00	3.50	0.76
68	18808155	1101801353902	ณัฐสิทธิ์ เคนจิดิตร	55.00	75.00	67.00	70.00	77.50	2.50	3.50	3.00	3.00	3.00	3.50	0.92
69	18808156	1101801356936	วิริยะ ไอลตมิมิตต์	70.00	95.00	79.50	72.00	90.00	3.00	4.00	3.50	3.00	4.00	4.00	1.04
70	18808157	1101801370572	ปฏิภาณ สระธรรม	55.00	65.00	47.50	44.00	65.00	2.50	3.00	2.00	2.00	2.00	3.00	0.76
71	18808158	1102003496405	สุกกร คัดชากิจวัฒนะ	47.50	70.00	49.50	62.00	60.00	2.00	3.00	2.00	3.00	3.00	2.50	0.76
72	18808159	1102003499382	จิตชนก คล้ายสงฆ์	42.50	15.00	20.00	54.00	30.00	2.00	1.00	1.00	2.50	2.50	1.50	0.49
73	18808160	1102003500071	ชนิดา จำปีขาว	65.00	55.00	73.50	74.00	90.00	3.00	2.50	3.00	3.50	3.50	4.00	0.93
74	18808161	1102003500453	ปณณศิริ เอื้อวาเจริญ	77.50	90.00	67.50	84.00	77.50	3.50	4.00	3.00	3.50	3.50	3.50	1.07
75	18808162	1102003501247	อัทธวิทย์ กาญจรีรานนท์	62.50	65.00	47.00	58.00	85.00	3.00	3.00	2.00	2.50	2.50	3.50	0.85
76	18808163	1102003506206	อณัญญา วุฒิสถา	87.50	95.00	79.50	74.00	95.00	4.00	4.00	3.50	3.50	4.00	4.00	1.15



รายงานผลการทดสอบทางการศึกษาระดับชาติด้านพื้นฐาน (O-NET)

ชั้นประถมศึกษาปีที่ 6 ปีการศึกษา 2558

ฉบับที่ 1 - ผลการทดสอบ O-NET รายบุคคล

ชื่อโรงเรียน ช่างตากุ้งึกศึกษา

ที่ตั้งโรงเรียน ในเมือง

สังกัด สำนักบริหารงานคณะกรรมการส่งเสริมการศึกษาเอกชน

รหัสโรงเรียน 1110100219

ขนาดโรงเรียน ใหญ่

จังหวัด กรุงเทพมหานคร ภาค กรุงเทพมหานคร

ลำดับ	เลขที่ นั่งสอบ	เลขประจำตัว ประชาชน	ชื่อ - สกุล	ผลคะแนนการทดสอบ O-NET จำนวนตามวิชา						ระดับผลการทดสอบ O - NET จำนวนตามวิชา						ร้อยละ 30 ผลการ ทดสอบ O-NET		
				ภาษาไทย	64คณิต	65วิทย์	62สังคม	63อังกฤษ	61	64	65	62	63	63				
77	18808164	11020003508926	อภินันท์ ธัมวิสุทธิวราร	47.50	60.00	44.00	60.00	62.50	2.00	2.50	2.00	2.00	2.50	2.00	2.50	3.00	3.00	0.71
78	18808165	11020003511374	ณัฐนันท์ นุติกุล	40.00	40.00	36.00	50.00	62.50	2.00	2.00	2.00	2.00	2.50	1.50	2.50	3.00	3.00	0.65
79	18808166	11020003521264	รัชชานนท์ เคนบุตร	50.00	25.00	42.00	62.00	32.50	2.50	2.50	2.50	2.00	3.00	2.00	3.00	1.50	1.50	0.64
80	18808167	11020003524425	จิรพนธ์ จิระธนานันต์	60.00	90.00	68.00	70.00	85.00	2.50	2.50	2.50	3.00	3.00	3.00	3.00	3.50	3.50	0.96
81	18808168	11020003534374	นพรัตน์ หอมเนียม	42.50	55.00	50.00	44.00	55.00	2.00	2.00	2.00	2.00	2.00	2.00	2.00	2.50	2.50	0.66
82	18808169	11020003540226	ธราภพ ธรรมจารย	37.50	20.00	20.50	34.00	47.50	2.00	2.00	2.00	1.00	1.50	1.00	1.50	2.00	2.00	0.45
83	18808170	11020003540781	วรพล ศรีทวีขย	62.50	95.00	67.50	66.00	90.00	3.00	3.00	3.00	4.00	3.00	3.00	3.00	4.00	4.00	1.02
84	18808171	11020003543608	พงศกรณ หนีพัดดี	77.50	100.00	73.00	70.00	90.00	3.50	3.50	3.50	4.00	3.00	3.00	3.00	4.00	4.00	1.06
85	18808172	11020003545767	หนึ่งฤทัย ชาวพะลาน	47.50	45.00	47.50	72.00	35.00	2.00	2.00	2.00	2.00	3.00	2.00	3.00	1.50	1.50	0.64
86	18808173	11020003551635	อดิศา สว่างวงษ์	75.00	70.00	49.50	78.00	80.00	3.50	3.50	3.50	3.00	3.50	2.00	3.50	3.50	3.50	0.95
87	18808174	11020003552119	ธีร ปุริสสินสง่า	80.00	90.00	82.50	82.00	87.50	3.50	3.50	3.50	4.00	3.50	3.50	3.50	4.00	4.00	1.11
88	18808175	11020003553638	ณัฐนันท์ พัทธกัญจน์รัมย์	67.50	60.00	50.50	70.00	90.00	3.00	3.00	3.00	2.50	2.00	2.00	3.00	4.00	4.00	0.86
89	18808176	11020003557927	ศุภพรีย์ สานธาทอง	75.00	60.00	47.50	82.00	75.00	3.50	3.50	3.50	2.50	2.00	2.00	3.50	3.50	3.50	0.91
90	18808177	11020003563340	ณัฐธิชา ไตรภักทยกร	65.00	60.00	47.50	72.00	40.00	3.00	3.00	3.00	2.50	2.00	2.00	3.00	2.00	2.00	0.78
91	18808178	11020003565024	จิตราพัชญ์ ฐิติเวชรภัทร์	70.00	60.00	56.50	66.00	65.00	3.00	3.00	3.00	2.50	2.50	2.50	3.00	3.00	3.00	0.84
92	18808179	11020003566390	ธนาพล ขึ้นฟู้ง	45.00	55.00	56.50	62.00	57.50	2.00	2.00	2.00	2.50	2.50	2.50	3.00	2.50	2.50	0.74
93	18808180	11020003572136	อภิสิทธิ์ วาสนารุ่งเรืองสุข	47.50	80.00	50.00	70.00	50.00	2.00	2.00	2.00	3.50	2.00	2.00	3.00	2.50	2.50	0.80
94	18808181	11020003575976	กณิศร ชุนทราญ	52.50	45.00	53.50	52.00	35.00	2.50	2.50	2.50	2.00	2.50	2.50	2.50	1.50	1.50	0.67
95	18808182	11020003578762	ชัชโรจน์ ธีรวัฒน์สกุล	82.50	90.00	67.00	76.00	95.00	3.50	3.50	3.50	4.00	3.00	3.00	3.50	4.00	4.00	1.09



รายงานผลการทดสอบทางการศึกษาระดับชาตินิยมพื้นฐาน (O-NET)

ชั้นประถมศึกษาปีที่ 6 ปีการศึกษา 2558

ฉบับที่ 1 - ผลการทดสอบ O-NET รายบุคคล

ชื่อโรงเรียน ขางตากวุธศึกษา

ที่ตั้งโรงเรียน ในเมือง

สังกัด สำนักงานคณะกรรมการการส่งเสริมการศึกษาเอกชน

รหัสโรงเรียน 1110100219

ขนาดโรงเรียน ใหญ่

จังหวัด กรุงเทพมหานคร ภาค กรุงเทพมหานคร

ลำดับ	เลขที่ นั่งสอบ	เลขประจำตัว ประชาชน	ชื่อ - สกุล	ผลคะแนนการทดสอบ O-NET จำนวนตามวิชา						ระดับผลการทดสอบ O - NET จำนวนตามวิชา			ร้อยละ 30 ผลการ ทดสอบ O-NET			
				ภาษาไทย	64คณิต	65วิทย์	62สังคม	63อังกฤษ	61	64	65	62	63	63	63	
96	18808183	1102003579106	กันตพงศ์ พงษ์ดี	60.00	70.00	71.00	64.00	75.00	2.50	3.00	3.00	3.00	3.00	3.00	3.50	0.88
97	18808184	1102003579939	ธนชาติ เชื้อจิตรบุญ	72.50	90.00	48.00	74.00	97.50	3.00	4.00	2.00	2.00	3.50	4.00	4.00	1.01
98	18808185	1102003583065	โชติกา เกษสวัสดิ์	62.50	55.00	41.50	56.00	85.00	3.00	2.50	2.00	2.00	2.50	3.00	3.50	0.81
99	18808186	1102003587940	อุริภัทร์ ไม้สุวรรณกุล	50.00	60.00	56.00	72.00	82.50	2.50	2.50	2.50	2.50	3.00	3.50	3.50	0.82
100	18808187	1102003595586	นันทกพ ดารวันชัย	52.50	60.00	58.50	66.00	60.00	2.50	2.50	2.50	2.50	3.00	3.00	2.50	0.78
101	18808188	1102003597562	วรรณภัทร อรรถประวิทย์	65.00	40.00	47.00	66.00	85.00	3.00	2.00	2.00	2.00	3.00	3.00	3.50	0.80
102	18808189	1102003608378	กฤตินี คล้อยชม	65.00	50.00	51.00	50.00	70.00	3.00	2.50	2.00	2.00	2.50	3.00	3.00	0.79
103	18808190	1102003629545	ปิยธิดา พรหมโคตร	55.00	45.00	59.00	46.00	50.00	2.50	2.00	2.00	2.50	2.00	2.50	2.50	0.68
104	18808191	1102003649619	ฉลล ทองอะไพพงษ์	65.00	90.00	47.50	80.00	85.00	3.00	4.00	2.00	2.00	3.50	3.50	3.50	0.99
105	18808192	1102200195220	อภิพด หล้า	60.00	80.00	74.00	66.00	72.50	2.50	3.50	3.00	3.00	3.00	3.00	3.00	0.90
106	18808193	1102200197699	ภัทรกร หายเจริญพิพัฒน์	45.00	25.00	26.00	48.00	37.50	2.00	1.50	1.50	1.00	1.00	2.00	2.00	0.52
107	18808194	1102200200258	สิทธิดกร ทองนันทไทร	70.00	95.00	56.00	64.00	90.00	3.00	4.00	2.50	2.50	3.00	4.00	4.00	1.00
108	18808195	1102200200649	อาทิตย์ วิฑิตชญากุล	32.50	20.00	29.50	56.00	55.00	1.50	1.00	1.00	1.50	1.50	2.50	2.50	0.51
109	18808196	1102200201319	ธนัสต์ สกลดชา	50.00	55.00	41.00	56.00	42.50	2.50	2.50	2.50	1.50	1.50	2.00	2.00	0.69
110	18808197	1102200201980	ชัชชาติ ปานแก้ว	65.00	85.00	79.50	70.00	92.50	3.00	3.50	3.50	3.50	3.00	4.00	4.00	1.00
111	18808198	1102200202731	รัฐธนันท์ พงศ์กาญจชัย	32.50	50.00	46.50	56.00	55.00	1.50	2.50	2.00	2.00	2.50	2.50	2.50	0.65
112	18808199	1102200203770	นันทน เกษมบุญชัย	75.00	95.00	62.50	84.00	85.00	3.50	4.00	2.50	2.50	2.50	3.50	3.50	1.05
113	18808200	1102200204768	ชมพีย์ ราษีดีหา	87.50	70.00	61.50	82.00	85.00	4.00	3.00	2.50	2.50	3.50	3.50	3.50	1.01
114	18808201	1102200205136	วนิชย์ คันธรัตน์กุล	52.50	45.00	47.00	56.00	65.00	2.50	2.00	2.00	2.00	2.50	2.50	3.00	0.71



รายงานผลการทดสอบทางการศึกษาระดับชาตินิยมพื้นฐาน (O-NET)

ชั้นประถมศึกษาปีที่ 6 ปีการศึกษา 2558

ฉบับที่ 1 - ผลการทดสอบ O-NET รายบุคคล

รหัสโรงเรียน 1110100219

ขนาดโรงเรียน ใหญ่

ชื่อโรงเรียน ขางตากุ้งึกศึกษา

ที่ตั้งโรงเรียน ในเมือง

จังหวัด กรุงเทพมหานคร

สังกัด สำนักบริหารงานคณะกรรมการส่งเสริมการศึกษาเอกชน

ลำดับ	เลขที่ นั่งสอบ	เลขประจำตัว ประชาชน	ชื่อ - สกุล	ผลคะแนนการทดสอบ O-NET จำนวนตามวิชา			ระดับผลการทดสอบ O - NET จำนวนตามวิชา						ร้อยละ 30 ผลการ ทดสอบ O-NET			
				61ไทย	64คณิต	65วิทย์	62สังคม	63อังกฤษ	61	64	65	62		63		
115	18808202	1102200205471	นพพร ชะระศิริ	72.50	95.00	76.50	76.00	92.50	3.00	4.00	3.50	3.50	4.00	4.00	4.00	1.07
116	18808203	1102200206795	ปัดถกร อธิวชพงษ์	65.00	95.00	53.00	66.00	87.50	3.00	4.00	2.50	2.50	3.00	4.00	4.00	1.00
117	18808204	1102200207473	ธนกรณ์ เนตรบรรเจิด	52.50	75.00	43.50	56.00	65.00	2.50	3.50	2.00	2.00	2.50	3.00	3.00	0.83
118	18808205	1102200208984	รติภัทร นกานัฐรักษ์	80.00	85.00	51.00	62.00	100.00	3.50	3.50	2.00	2.00	3.00	4.00	4.00	0.98
119	18808206	1102500041341	ปลาทฟ้า จงศุกวิศาลกิจ	70.00	65.00	47.00	60.00	80.00	3.00	3.00	2.00	2.00	2.50	3.50	3.50	0.85
120	18808207	1102800110292	ภัทรกร ราชบุตร	37.50	25.00	38.00	42.00	40.00	2.00	1.50	1.50	1.50	2.00	2.00	2.00	0.54
121	18808208	1102800112074	กานต์พิชชา วรณภูมิพันธ์	42.50	45.00	40.50	42.00	32.50	2.00	2.00	2.00	1.50	2.00	1.50	2.00	0.56
122	18808209	1102900061463	ภูมิภัทร สุวรรณสุภา	57.50	80.00	59.50	58.00	70.00	2.50	3.50	2.50	2.50	2.50	3.00	3.00	0.85
123	18808210	1103100789021	ภูริญา ไชยสุระ	62.50	85.00	41.00	58.00	92.50	3.00	3.50	1.50	1.50	2.50	4.00	4.00	0.89
124	18808211	1103100805892	วริญญาเอี่ยมมาก	62.50	30.00	40.50	58.00	70.00	3.00	3.00	1.50	1.50	2.50	3.00	3.00	0.69
125	18808212	1103100806279	วันชัย เมืองราช	57.50	70.00	53.00	64.00	65.00	2.50	3.00	3.00	2.50	3.00	3.00	3.00	0.84
126	18808213	1103100823416	ปฏิภาณ ตั้งธรรม	50.00	35.00	53.00	64.00	72.50	2.50	1.50	2.50	2.50	3.00	3.00	3.00	0.72
127	18808214	1103300211538	ศรัทธา พัฒนวีระนันท์	57.50	85.00	64.00	62.00	72.50	2.50	3.50	2.50	2.50	3.00	3.00	3.00	0.88
128	18808215	1103500041181	กฤตภาส สุวรรณทิพย์	52.50	40.00	41.00	60.00	70.00	2.50	2.00	1.50	1.50	2.50	3.00	3.00	0.69
129	18808216	1103703667823	กิตติราช ชันยาษา	50.00	75.00	59.00	52.00	75.00	2.50	3.50	2.50	2.50	2.50	3.50	3.50	0.87
130	18808217	1103703682504	พัฒนภรณ์ อายกุล	60.00	80.00	65.50	60.00	70.00	2.50	3.50	3.00	3.00	2.50	3.00	3.00	0.87
131	18808218	1103703697803	ปฐมพรพรศ คำกสิ่ง	57.50	45.00	42.00	48.00	50.00	2.50	2.00	2.00	2.00	2.00	2.50	2.50	0.66
132	18808219	1103703722981	ภัทรวีดี ศรีธรวล	62.50	55.00	44.00	56.00	67.50	3.00	2.50	2.00	2.00	2.50	3.00	3.00	0.79
133	18808220	1103703725653	ธัญญาภรณ์ น้าใจสุข	45.00	35.00	38.00	50.00	52.50	2.00	1.50	1.50	1.50	2.50	2.50	2.50	0.59



รายงานผลการทดสอบทางการศึกษาระดับชาติด้านพื้นฐาน (O-NET)

ชั้นประถมศึกษาปีที่ 6 ปีการศึกษา 2558

ฉบับที่ 1 - ผลการทดสอบ O-NET รายบุคคล

ชื่อโรงเรียน ชางตากวุธศึกษา

ที่ตั้งโรงเรียน ในเมือง

สังกัด สำนักงานบริหารงานคณะกรรมการส่งเสริมการศึกษาเอกชน

รหัสโรงเรียน 1110100219

ขนาดโรงเรียน ใหญ่

จังหวัด กรุงเทพมหานคร

ภาค กรุงเทพมหานคร

ลำดับ	เลขที่ นั่งสอบ	เลขประจำตัว ประชาชน	ชื่อ - สกุล	ผลคะแนนการทดสอบ O-NET ด้านคณิตศาสตร์			ระดับผลการทดสอบ O - NET ด้านคณิตศาสตร์			ร้อยละ 30 ผลการ ทดสอบ O-NET		
				61	62	63	64	65	62		63	
134	18808221	1103703727044	เอกนัฐ โฉมบุตร	61	62	63	64	65	62	63	ร้อยละ 30 ผลการ ทดสอบ O-NET	
135	18808222	1103703748483	ปณิศา อำไพพร	75.00	70.00	30.00	45.00	2.50	3.00	1.50	2.00	0.77
136	18808223	1103900152753	ปริญญ์ ศรีทอง	65.00	56.00	50.00	62.50	3.00	3.50	2.50	3.00	0.89
137	18808224	1104700082809	ฐิตพร เจริญอนันต์สุข	80.00	80.00	76.00	92.50	3.50	4.00	3.50	4.00	1.11
138	18808225	1139600203927	ณัฐฉิ ศงเพชรดี	67.50	65.00	47.50	76.00	3.00	3.00	2.00	3.50	0.93
139	18808226	1139800083089	เจนฎาภรณ์ อภิรักษ์นิยม	57.50	15.00	41.50	62.00	2.50	1.00	2.00	3.00	0.66
140	18808227	1160801469951	พลอยกาญจน์ เตชอักษรเสถียร	47.50	60.00	53.00	37.50	2.00	2.50	2.50	2.00	0.69
141	18808228	1170601229247	ปิณฑิต ฤทธมา	70.00	80.00	54.00	78.00	3.00	3.50	3.50	4.00	0.99
142	18808229	1209702149581	อาทิตย์ บุญโพธิ์	60.00	50.00	23.50	48.00	2.50	2.50	1.00	2.00	0.66
143	18808230	1409903700312	ภูธนิก เพชรล้อม	62.50	35.00	50.00	66.00	3.00	1.50	2.00	3.00	0.76
144	18808231	1418600057315	จิรมช ศิริชัย	67.50	75.00	56.50	82.00	3.00	3.50	3.50	3.00	0.95
145	18808232	1419902191830	พรทิพย์ บุรีเที่ยง	37.50	25.00	29.00	27.50	2.00	1.50	1.00	1.50	0.47
146	18808233	1439900507121	ธีรภัทร์ เทียมสุข	52.50	40.00	44.00	40.00	2.50	2.00	2.00	2.50	0.66
147	18808234	1539900834449	อัครวิทย์ อังศ์กุล	75.00	100.00	88.00	68.00	3.50	4.00	3.50	4.00	1.08
148	18808235	1629900695421	ณิพัชรา อนุชชาติ	40.00	40.00	50.00	40.00	2.00	2.00	2.00	2.00	0.63
149	18808236	1830101165804	ศุภพิชญ์ เศรษฐัญญาภิชิต	47.50	40.00	20.50	52.00	2.00	2.00	1.00	2.50	0.59
150	18808237	1849901569070	วิวิธพล ภิรมย์มาก	62.50	85.00	63.00	68.00	3.00	3.50	2.50	3.00	0.94
				47.50	65.00	53.00	54.00	2.00	3.00	2.50	2.50	0.75

หมายเหตุ : กรณีที่พบคะแนนเป็นเครื่องหมาย * หรือ x กรุณาติดต่อ ศทศ.

ผลสอบระดับชาติของนักเรียนระดับชั้นมัธยมศึกษาปีที่ 3



รายงานผลการทดสอบทางการศึกษาระดับชาติดิจิทัลพื้นฐาน (O-NET)

ชั้นมัธยมศึกษาปีที่ 3 ปีการศึกษา 2558

ฉบับที่ 1 - ผลการทดสอบ O-NET รายบุคคล

รหัสโรงเรียน 1110100219

ขนาดโรงเรียน ใหญ่

ชื่อโรงเรียน ขางตากวู้ศึกษา

ที่ตั้งโรงเรียน ในเมือง

จังหวัด กรุงเทพมหานคร

สังกัด สำนักบริหารงานคณะกรรมการส่งเสริมการศึกษาเอกชน

ลำดับ	เลขที่ หนังสือ	เลขประจำตัว ประชาชน	ชื่อ - สกุล	ผลคะแนนการทดสอบ O-NET จำนวนตามวิชา							ร้อยละ 30 ผลการ ทดสอบ O-NET					
				91ไทย	94คณิต	95วิทย์	92สังคม	93อังกฤษ	91	94		95	92	93		
1	18803532	1100201563093	สังพร ตุ่มสุวรรณ	18.00	19.20	28.00	34.00	28.00	1.00	1.50	1.50	2.00	1.50	2.00	1.50	0.46
2	18803533	1100201566688	พชรวรรณ ชวนรัมย์ใหญ่พร	37.00	40.00	36.00	40.00	30.00	2.00	2.00	1.50	2.00	1.50	2.00	1.50	0.54
3	18803534	1100201566700	อุษาศา เสงี่ยมสกุล	51.00	45.60	44.00	70.00	54.00	2.50	2.50	2.00	3.00	2.50	3.00	2.50	0.76
4	18803535	1100201568516	สุพิชญา แซ่เต๋	52.00	38.40	40.00	50.00	16.00	2.50	2.00	2.00	2.50	1.00	2.50	1.00	0.61
5	18803536	1100401031869	ศุภกร สีลาสุนทร	38.00	19.20	28.00	54.00	40.00	2.00	1.50	1.50	2.50	2.00	2.50	2.00	0.58
6	18803537	1100401047528	กฤตบุญ จิมสัมทียะ	19.00	16.00	20.00	30.00	28.00	1.00	1.00	1.00	1.50	1.50	1.50	1.50	0.37
7	18803538	1100401064287	สลิลา อุวิชา	56.00	35.20	36.00	30.00	28.00	3.00	2.00	2.00	1.50	1.50	1.50	1.50	0.56
8	18803539	1100401067146	กฤตภาส ทรงพนมพร	53.00	32.00	26.00	64.00	30.00	2.50	2.00	2.00	3.00	1.50	3.00	1.50	0.65
9	18803540	1100401077401	ธีรพัชร วงษ์ไทรทองผล	60.00	29.60	40.00	72.00	30.00	3.00	1.50	2.00	3.00	1.50	3.00	1.50	0.68
10	18803541	1100703130118	ธรรมบุญ ขารบุญ	52.00	38.40	38.00	50.00	34.00	2.50	2.00	2.00	1.50	2.50	2.00	2.00	0.64
11	18803542	1100703144097	ทองพิทักษ์ วงษ์ขจรกิจ	52.00	39.20	42.00	56.00	28.00	2.50	2.00	2.00	2.50	1.50	2.50	1.50	0.64
12	18803543	1100703183106	ธันธวรรณ ทุมลา	41.00	32.00	24.00	40.00	34.00	2.00	2.00	2.00	2.00	2.00	2.00	2.00	0.54
13	18803544	1100703196666	วราพล ปิธธนบุรณ์	47.00	38.40	44.00	56.00	56.00	2.50	2.00	2.00	2.50	2.50	2.50	2.50	0.69
14	18803545	1100801370440	พงศกร วิญจราช	46.00	19.20	26.00	42.00	14.00	2.50	1.50	1.50	2.00	1.00	2.00	1.00	0.52
15	18803546	1100801375531	ศุภกิจ เก่นบุตร	41.00	32.00	40.00	56.00	28.00	2.00	2.00	2.00	2.50	1.50	2.50	1.50	0.61
16	18803547	1100801378360	ศุภสุดา คำนังธรรม	41.00	32.00	20.00	40.00	46.00	2.00	2.00	2.00	2.00	1.00	2.00	2.50	0.57
17	18803548	1100801381689	อภินุช เกียรติชัยดี	45.00	12.80	30.00	24.00	20.00	2.00	1.00	1.00	1.50	1.50	1.50	1.50	0.45
18	18803549	1100801383282	สุวิษญา ชันวัฒน์	38.00	22.40	22.00	44.00	32.00	2.00	1.50	1.00	2.00	1.50	2.00	1.50	0.49
19	18803550	1100801384173	พัชกร ทนวัน	33.00	12.80	28.00	38.00	18.00	1.50	1.00	1.00	1.50	1.00	2.00	1.00	0.43



รายงานผลการทดสอบทางการศึกษาระดับชาติดิจิทัลขั้นพื้นฐาน (O-NET)

ชั้นมัธยมศึกษาปีที่ 3 ปีการศึกษา 2558

ฉบับที่ 1 - ผลการทดสอบ O-NET รายนาม

ชื่อโรงเรียน ขางตากุ้งึกศึกษา

ที่ตั้งโรงเรียน ในเมือง

สังกัด สำนักบริหารงานคณะกรรมการส่งเสริมการศึกษาเอกชน

รหัสโรงเรียน 1110100219

ขนาดโรงเรียน ใหญ่

จังหวัด กรุงเทพมหานคร ภาค กรุงเทพมหานคร

ลำดับ	เลขที่ นั่งสอบ	เลขประจำตัว ประชาชน	ชื่อ - สกุล	ผลคะแนนการทดสอบ O-NET จำนวนเต็มวิชา					ระดับผลการทดสอบ O-NET จำนวนเต็มวิชา					ร้อยละ 30 ผลการ ทดสอบ O-NET	
				91ไทย	94คณิต	95วิทย์	92สังคม	93อังกฤษ	91	92	93	94	95		
20	18803551	1101402230106	ณัฐวัฒน์ คำรุ่งโรจน์วัฒนา	45.00	40.00	34.00	48.00	32.00	2.50	2.50	1.50	2.50	1.50	1.50	0.61
21	18803552	1101501065219	เจริญศิริ ขาญเต็มตื่น	49.00	32.00	34.00	46.00	32.00	2.50	2.00	1.50	2.00	1.50	1.50	0.57
22	18803553	1101501071260	ไฉน เพชรนิล	29.00	22.40	20.00	38.00	20.00	1.50	1.50	1.00	2.00	1.50	1.50	0.46
23	18803554	1101501074005	อริยสิทธิ์ คูอภิชาติ	32.00	28.80	18.00	32.00	22.00	1.50	1.50	1.00	1.50	1.50	1.50	0.42
24	18803555	1101501079465	วงศกร จันทร์เจริญ	41.00	19.20	30.00	28.00	20.00	2.00	1.50	1.50	1.50	1.50	1.50	0.48
25	18803556	1101501096521	ฉัตรมงคล จิตสัมพันธ์	44.00	19.20	36.00	58.00	32.00	2.50	2.50	1.50	2.50	1.50	1.50	0.58
26	18803557	1101801091509	อภิรัช เทียมพันธ์	34.00	32.00	24.00	24.00	26.00	2.00	2.00	1.00	1.50	1.50	1.50	0.48
27	18803558	1101801096268	วนัพร สมบูรณ์ศาสตร์	55.00	32.80	42.00	42.00	28.00	3.00	2.00	2.00	2.00	1.50	1.50	0.63
28	18803559	1101801123648	กิตติธร ธรรมธรรม	51.00	39.20	42.00	56.00	28.00	2.50	2.00	2.00	2.50	1.50	1.50	0.64
29	18803560	1101801131632	ภูริดา อัมตัม	51.00	32.00	40.00	42.00	66.00	2.50	2.00	2.00	2.00	3.00	3.00	0.68
30	18803561	1101801135956	คุณพนธ์ พงษ์มิตร	25.00	19.20	22.00	36.00	36.00	1.50	1.50	1.00	2.00	2.00	2.00	0.49
31	18803562	1101801165014	จิรศักดิ์ ขุนประเสริฐ	30.00	16.00	28.00	44.00	32.00	1.50	1.00	1.50	2.00	1.50	1.50	0.46
32	18803563	1101801166401	ณัฐกร ฤกษ์	41.00	16.00	12.00	30.00	22.00	2.00	1.00	1.00	1.50	1.50	1.50	0.42
33	18803564	1101801167157	ปริญญา เลิศต้นธรรม	43.00	35.20	34.00	38.00	26.00	2.00	2.00	1.50	2.00	1.50	1.50	0.54
34	18803565	1101801170115	สุกานดา มังกลานนท์ชัย	43.00	22.40	36.00	48.00	18.00	2.00	1.50	1.50	2.50	1.00	1.00	0.53
35	18803566	1101801171383	พัชรบรรณ ฤกษ์ทิไกร	52.00	63.20	50.00	60.00	50.00	2.50	3.00	2.00	3.00	2.50	2.50	0.79
36	18803567	1101801173220	ชญาเทพ เกศระอุปต์	45.00	41.60	50.00	64.00	58.00	2.50	2.00	2.00	3.00	3.00	3.00	0.76
37	18803568	1101801177454	พิมพ์ญาณ์ ภูมิณัฐนันท์	33.00	23.20	30.00	48.00	22.00	1.50	1.50	1.50	2.50	1.50	1.50	0.53
38	18803569	1102003217034	รวีพร ตั้งศักดิ์ระกูล	52.00	19.20	56.00	50.00	42.00	2.50	1.50	2.50	2.50	2.00	2.00	0.67



สวทศ
NIETS
National Institute of Education Thailand

รายงานผลการทดสอบทางการศึกษาระดับชาตินิยมพื้นฐาน (O-NET)

ชั้นมัธยมศึกษาปีที่ 3 ปีการศึกษา 2558

ฉบับที่ 1 - ผลการทดสอบ O-NET รายบุคคล

ชื่อโรงเรียน ขางตากวสุศึกษา

ที่ตั้งโรงเรียน ในเมือง

สังกัด สำนักบริหารงานคณะกรรมการส่งเสริมการศึกษาเอกชน

รหัสโรงเรียน 1110100219

ขนาดโรงเรียน ใหญ่

จังหวัด กรุงเทพมหานคร ภาค กรุงเทพมหานคร

ลำดับ	เลขที่ นั่งสอบ	เลขประจำตัว ประชาชน	ชื่อ - สกุล	ผลคะแนนการทดสอบ O-NET จำนวนตามวิชา					ระดับผลการทดสอบ O - NET จำนวนตามวิชา					ร้อยละ 30 ผลการ ทดสอบ O-NET	
				91ไทย	94คณิต	95วิทย์	92สังคม	93อังกฤษ	91	94	95	92	93		
39	18803570	1102003230634	อลงกรณ์ กาศี	37.00	32.80	24.00	36.00	28.00	2.00	2.00	1.00	2.00	1.50	1.50	0.52
40	18803571	1102003235644	นวมินทร์ สมเพชร	38.00	25.60	36.00	28.00	22.00	2.00	2.00	1.50	1.50	1.50	1.50	0.48
41	18803572	1102003247570	ชูศักดิ์ แซ่อิ่ม	43.00	22.40	30.00	44.00	30.00	2.00	2.00	1.50	2.00	1.50	2.00	0.52
42	18803573	1102003253201	บุญลาภ แก้วประสิทธิ์	33.00	16.80	16.00	30.00	22.00	1.50	1.00	1.00	1.50	1.50	1.50	0.39
43	18803574	1102003257745	พิมพ์ชนก พิมพ์อยู่ดี	46.00	19.20	14.00	48.00	26.00	2.50	1.50	1.00	2.50	1.50	2.50	0.55
44	18803575	1102003347515	พงษ์ศักดิ์ ธีรัมย์	38.00	12.80	24.00	42.00	40.00	2.00	1.00	1.00	2.00	2.00	2.00	0.49
45	18803576	1102200170693	กฤติน ขำป่องเดช	59.00	16.00	38.00	52.00	54.00	3.00	1.00	1.00	1.50	2.50	2.50	0.64
46	18803577	1102200175148	ไวทิน โพธิ์ถตุ	32.00	16.00	18.00	44.00	30.00	1.50	1.00	1.00	2.00	1.50	2.00	0.43
47	18803578	1102300071565	ปณชัย ทูพรประมวล	30.00	19.20	30.00	28.00	30.00	1.50	1.50	1.50	1.50	1.50	1.50	0.45
48	18803579	1103703079387	ไชตชนัด ตั้งไชยขวัญ	60.00	44.80	42.00	68.00	44.00	3.00	2.00	2.00	3.00	2.00	2.00	0.73
49	18803580	1103703192299	วรเทพ สมบัติจินดา	41.00	25.60	32.00	44.00	34.00	2.00	2.00	1.50	2.00	2.00	2.00	0.54
50	18803581	1103703229672	อัครวิมล กิจมัตร์	54.00	79.20	78.00	68.00	70.00	3.00	3.00	3.50	3.00	3.00	3.00	0.96
51	18803582	1104000040887	ธนศด วัฒนาชน ไชดี	30.00	25.60	24.00	40.00	34.00	1.50	1.50	1.00	2.00	2.00	2.00	0.49
52	18803583	1104000044998	เอกณัฐ วัฒนาธารณชัย	46.00	72.00	40.00	66.00	30.00	2.50	3.00	2.00	3.00	1.50	1.50	0.73
53	18803584	1110301336340	ทวีศักดิ์ ลิ้มฐี	51.00	19.20	14.00	40.00	26.00	2.50	1.50	1.00	2.00	1.50	1.50	0.52
54	18803585	1129901616473	ชนนณ รุ่งเรืองผล	50.00	39.20	32.00	36.00	36.00	2.50	2.00	2.00	2.00	1.50	2.00	0.60
55	18803586	1149900600522	พงศศิริ ปานทุม	45.00	19.20	28.00	40.00	26.00	2.50	1.50	1.50	2.00	1.50	2.00	0.54
56	18803587	1189800050121	สาธิตี พันธบัว	42.00	22.40	36.00	34.00	26.00	2.00	1.50	1.50	2.00	1.50	2.00	0.52
57	18803588	1219900792986	ศุภวิชัย ตัญจนวงษา	45.00	69.60	58.00	50.00	34.00	2.50	3.00	2.50	2.50	2.00	2.00	0.75



รายงานผลการทดสอบทางการศึกษาระดับชาตินิยมพื้นฐาน (O-NET)

ชั้นมัธยมศึกษาปีที่ 3 ปีการศึกษา 2558

ฉบับที่ 1 - ผลการทดสอบ O-NET รายบุคคล

รหัสโรงเรียน 1110100219

ขนาดโรงเรียน ใหญ่

ชื่อโรงเรียน ขางตากรัฐศึกษา
ที่ตั้งโรงเรียน ในเมือง

จังหวัด กรุงเทพมหานคร ภาค กรุงเทพมหานคร

สังกัด สำนักบริหารงานคณะกรรมการส่งเสริมการศึกษาเอกชน

ลำดับ	เลขที่ นั่งสอบ	เลขประจำตัว ประชาชน	ชื่อ - สกุล	ผลคะแนนการทดสอบ O-NET จำนวนตามวิชา				ระดับผลการทดสอบ O - NET จำนวนตามวิชา				ร้อยละ 30 ผลการ ทดสอบ O-NET			
				91ไทย	94คณิต	95วิทย์	92สังคม	93อังกฤษ	91	94	95		92	93	
58	18803589	1329901048554	ประเสริฐ ติพิมพ์	50.00	25.60	40.00	60.00	20.00	2.50	1.50	2.00	3.00	1.50	1.50	0.65
59	18803590	1400701283399	เนติชัย คำทูล	52.00	41.60	48.00	48.00	30.00	2.50	2.00	2.00	2.50	1.50	1.50	0.64
60	18803591	1679900499827	กรรินทร์ แก้วสุวรรณ	29.00	25.60	30.00	28.00	26.00	1.50	1.50	1.50	1.50	1.50	1.50	0.45
61	18803592	1801401273042	นมาโชค ฐิติพชรเกียรติ	33.00	38.40	32.00	48.00	34.00	1.50	2.00	1.50	2.50	2.00	2.00	0.58
62	18803593	1849901474222	รัชต์ คุณโรจน์องศ์	43.00	56.00	46.00	44.00	32.00	2.00	2.50	2.00	2.00	1.50	1.50	0.60
63	18803594	2311101069493	วราภรณ์ โพธิ์งาม	47.00	28.80	34.00	48.00	40.00	2.50	1.50	1.50	2.50	2.00	2.00	0.61
64	18803595	8505077001881	เจษฎา แซ่ตู้	55.00	52.00	60.00	64.00	66.00	3.00	2.50	2.50	3.00	3.00	3.00	0.84

หมายเหตุ : กรณีที่พบคะแนนเป็นเครื่องหมาย * หรือ x กรุณาติดต่อ สทศ.

หากพบเครื่องหมาย + จะไม่นำคะแนนมาคิดค่าสถิติ(เด็กพิเศษ)

เครื่องหมาย # หมายถึงคะแนนบางวิชาของนักเรียนไม่ถูกนำไปคิดค่าสถิติ

ฉบับที่ 1 ของแต่ละวิชา